

**TỔNG CÔNG TY CỔ PHẦN  
BIA – RƯỢU – NƯỚC GIẢI KHÁT SÀI GÒN  
SAIGON BEER – ALCOHOL – BEVERAGE  
CORPORATION**

Số/No.: 303 /BSG-PQHCD

**CỘNG HÒA XÃ HỘI CHỦ NGHĨA VIỆT NAM  
Độc lập – Tự do – Hạnh phúc  
SOCIALIST REPUBLIC OF VIETNAM  
Independence – Freedom – Happiness**

Tp. Hồ Chí Minh, ngày 24 tháng 04 năm 2024  
Ho Chi Minh City, April 24, 2024

**CÔNG BỐ THÔNG TIN ĐỊNH KỲ  
PERIODIC INFORMATION DISCLOSURE**

Kính gửi/To: - Ủy ban Chứng khoán Nhà nước/State Securities Commission  
- Sở Giao dịch Chứng khoán Việt Nam/Vietnam Exchange  
- Sở Giao dịch Chứng khoán TP.HCM/Ho Chi Minh Stock Exchange

1. Tên tổ chức: **TỔNG CÔNG TY CỔ PHẦN BIA - RƯỢU - NƯỚC GIẢI KHÁT SÀI GÒN**

- Organization name: **SAIGON BEER - ALCOHOL - BEVERAGE CORPORATION**
- Mã chứng khoán: SAB
- Stock symbol: SAB
- Địa chỉ: 187 Nguyễn Chí Thanh, Phường 12, Quận 5, Tp. Hồ Chí Minh
- Address: 187 Nguyen Chi Thanh, Ward 12, District 5, Ho Chi Minh City
- Số điện thoại: (8428) 38 296 342
- Telephone: (8428) 38 296 342
- Fax: (8428) 38 296 856

2. Nội dung thông tin công bố/Information to be disclosed:

Báo cáo tài chính Quý 1/2024 (riêng và hợp nhất);  
Công văn giải trình BCTC Quý 1/2024 (riêng và hợp nhất).  
1Q24 Financial Statements (separate and consolidated);  
Explanations on 1Q24 Financial Statements (separate and consolidated).

3. Thông tin này được công bố trên trang điện tử của SABECO vào ngày 24 /04/2024 tại đường dẫn:

This information is disclosed on SABECO's website on April 24, 2024 at the link below:

- Tiếng Việt/Vietnamese: <https://www.sabeco.com.vn/co-dong/bao-cao-tai-chinh/2024-2>
- Tiếng Anh/English: <https://www.sabeco.com.vn/en-US/2024-3>

Chúng tôi cam kết các thông tin công bố trên đây là đúng sự thật và hoàn toàn chịu trách nhiệm trước pháp luật về nội dung các thông tin đã công bố./.

We hereby declare that all information provided in this announcement is true and accurate. We shall be legally responsible for the accuracy of our information disclosure.



NT

**Nơi nhận/Recipients:**

- Như trên/*As above;*
- Lưu: Phòng Quan hệ cổ đông/*IR archive.*

**ĐẠI DIỆN TỔ CHỨC  
NGƯỜI ĐƯỢC ỦY QUYỀN CÔNG BỐ THÔNG TIN  
ORGANIZATIONAL REPRESENTATIVE  
AUTHORIZED PERSON TO DISCLOSE INFORMATION**



*Koo Liang Kwee*  
Koo Liang Kwee



**Tổng Công ty Cổ phần  
Bia - Rượu - Nước Giải Khát Sài Gòn**

Báo cáo tài chính riêng  
Quý 1 năm 2024



**Tổng Công ty Cổ phần Bia - Rượu - Nước Giải Khát Sài Gòn**  
**Thông tin về Tổng Công ty**

**Giấy Chứng nhận Đăng ký  
Doanh nghiệp số**

0300583659

ngày 29 tháng 2 năm 2012

Giấy Chứng nhận Đăng ký Doanh nghiệp của Tổng Công ty đã được điều chỉnh nhiều lần, lần điều chỉnh gần nhất là Giấy Chứng nhận Đăng ký Doanh nghiệp số 0300583659 ngày 22 tháng 12 năm 2023. Giấy Chứng nhận Đăng ký Doanh nghiệp và các bản điều chỉnh do Sở Kế hoạch và Đầu tư Thành phố Hồ Chí Minh cấp.

**Hội đồng Quản trị**

Ông Koh Poh Tiong	Chủ tịch
Ông Pramoad Phornprapha	Thành viên
Ông Nguyễn Tiến Vy	Thành viên
Ông Michael Chye Hin Fah	Thành viên
Bà Trần Kim Nga	Thành viên
Ông Lê Thanh Tuấn	Thành viên
Bà Ngô Minh Châu	Thành viên

**Ban Tổng Giám đốc**

Ông Tan Teck Chuan Lester	Tổng Giám đốc
Ông Koo Liang Kwee	Phó Tổng Giám đốc
Ông Ng Kuan Ngee Melvyn	Phó Tổng Giám đốc
Ông Lâm Du An	Phó Tổng Giám đốc
	Giám đốc Nhà máy Bia Sài Gòn - Nguyễn Chí Thanh
Bà Teoh Kim Wei	Phó Tổng Giám đốc ( đến ngày 31 tháng 3 năm 2024)

**Ủy ban Kiểm toán**

Ông Pramoad Phornprapha	Chủ tịch
Ông Nguyễn Tiến Vy	Thành viên
Ông Michael Chye Hin Fah	Thành viên

**Người đại diện theo  
pháp luật**

Ông Koh Poh Tiong	Chủ tịch
Ông Tan Teck Chuan Lester	Tổng Giám đốc

**Trụ sở đăng ký**

Số 187, Đường Nguyễn Chí Thanh  
Phường 12, Quận 5  
Thành phố Hồ Chí Minh  
Việt Nam

TỔNG CÔNG TY CP BIA - RƯỢU - NƯỚC GIẢI KHÁT SÀI GÒN

BẢNG CÂN ĐỐI KẾ TOÁN RIÊNG  
vào ngày 31 tháng 03 năm 2024

B 01a-DN  
VND

Mã số	TÀI SẢN	Thuyết minh	31/03/2024	01/01/2024
<b>100</b>	<b>TÀI SẢN NGẮN HẠN</b>		<b>22,482,554,540,835</b>	<b>24,115,296,003,502</b>
<b>110</b>	<b>Tiền và các khoản tương đương tiền</b>	<b>4</b>	<b>2,042,343,129,379</b>	<b>3,197,402,607,546</b>
111	Tiền		552,343,129,379	329,804,607,546
112	Các khoản tương đương tiền		1,490,000,000,000	2,867,598,000,000
<b>120</b>	<b>Đầu tư tài chính ngắn hạn</b>	<b>5</b>	<b>16,809,000,000,000</b>	<b>16,730,000,000,000</b>
123	Đầu tư nắm giữ đến ngày đáo hạn		16,809,000,000,000	16,730,000,000,000
<b>130</b>	<b>Các khoản phải thu ngắn hạn</b>		<b>2,740,863,649,001</b>	<b>3,011,383,696,374</b>
131	Phải thu ngắn hạn của khách hàng	<b>6</b>	1,477,543,837,557	1,672,553,205,928
132	Trả trước cho người bán ngắn hạn		11,834,848,907	21,200,293,397
135	Phải thu về cho vay ngắn hạn		437,475,682,192	437,475,682,192
136	Phải thu ngắn hạn khác	<b>7</b>	1,091,240,013,888	1,157,385,248,400
137	Dự phòng phải thu ngắn hạn khó đòi	<b>8</b>	(277,230,733,543)	(277,230,733,543)
<b>140</b>	<b>Hàng tồn kho</b>	<b>9</b>	<b>804,674,681,170</b>	<b>1,016,173,991,242</b>
141	Hàng tồn kho		826,907,106,083	1,038,325,359,355
149	Dự phòng giảm giá hàng tồn kho		(22,232,424,913)	(22,151,368,113)
<b>150</b>	<b>Tài sản ngắn hạn khác</b>		<b>85,673,081,285</b>	<b>160,335,708,340</b>
151	Chi phí trả trước ngắn hạn	<b>10</b>	75,402,924,406	125,826,272,256
152	Thuế giá trị gia tăng được khấu trừ		-	22,319,076,524
153	Thuế phải thu Nhà nước	<b>17</b>	10,270,156,879	12,190,359,560

## TỔNG CÔNG TY CP BIA - RƯỢU - NƯỚC GIẢI KHÁT SÀI GÒN

## BẢNG CÂN ĐỐI KẾ TOÁN RIÊNG

vào ngày 31 tháng 03 năm 2024

B 01a-DN

VND

Mã số	TÀI SẢN	Thuyết minh	31/03/2024	01/01/2024
<b>200</b>	<b>TÀI SẢN DÀI HẠN</b>		<b>5,369,006,044,949</b>	<b>5,413,501,415,256</b>
<b>210</b>	<b>Các khoản phải thu dài hạn</b>		<b>341,266,705,559</b>	<b>341,151,085,559</b>
216	Phải thu dài hạn khác	<b>7</b>	341,266,705,559	341,151,085,559
<b>220</b>	<b>Tài sản cố định</b>		<b>1,161,875,230,281</b>	<b>1,139,363,639,920</b>
221	Tài sản cố định hữu hình	<b>11</b>	284,387,828,386	294,661,100,524
222	Nguyên giá		3,637,860,440,771	3,627,024,048,648
223	Giá trị hao mòn lũy kế		(3,353,472,612,385)	(3,332,362,948,124)
227	Tài sản cố định vô hình	<b>12</b>	877,487,401,895	844,702,539,396
228	Nguyên giá		1,019,097,274,161	981,318,152,970
229	Giá trị hao mòn lũy kế		(141,609,872,266)	(136,615,613,574)
<b>230</b>	<b>Bất động sản đầu tư</b>	<b>13</b>	<b>45,978,010,176</b>	<b>48,080,797,938</b>
231	Nguyên giá		112,364,600,461	112,364,600,461
232	Giá trị hao mòn lũy kế		(66,386,590,285)	(64,283,802,523)
<b>240</b>	<b>Tài sản dở dang dài hạn</b>		<b>62,288,638,950</b>	<b>96,307,399,286</b>
242	Xây dựng cơ bản dở dang	<b>14</b>	62,288,638,950	96,307,399,286
<b>250</b>	<b>Đầu tư tài chính dài hạn</b>	<b>5</b>	<b>3,576,897,138,117</b>	<b>3,564,574,597,515</b>
251	Đầu tư vào các công ty con		3,039,072,394,329	3,039,072,394,329
252	Đầu tư vào các công ty liên kết và cơ sở kinh doanh đồng kiểm soát		613,705,350,635	613,705,350,635
253	Đầu tư góp vốn vào các đơn vị khác		569,372,362,407	569,372,362,407
254	Dự phòng đầu tư tài chính dài hạn		(645,252,969,254)	(657,575,509,856)
<b>260</b>	<b>Tài sản dài hạn khác</b>		<b>180,700,321,866</b>	<b>224,023,895,038</b>
261	Chi phí trả trước dài hạn	<b>10</b>	72,136,397,022	65,689,901,756
262	Tài sản thuế thu nhập hoãn lại	<b>15</b>	87,896,746,440	136,864,410,350
263	Thiết bị vật tư, phụ tùng thay thế dài hạn	<b>9</b>	20,667,178,404	21,469,582,932
<b>270</b>	<b>TỔNG TÀI SẢN</b>		<b>27,851,560,585,784</b>	<b>29,528,797,418,758</b>

TỔNG CÔNG TY CP BIA - RƯỢU - NƯỚC GIẢI KHÁT SÀI GÒN

BẢNG CÂN ĐỐI KẾ TOÁN RIÊNG  
vào ngày 31 tháng 03 năm 2024

B 01a-DN  
VND

Mã số	NGUỒN VỐN	Thuyết minh	31/03/2024	01/01/2024
<b>300</b>	<b>NỢ PHẢI TRẢ</b>		<b>5,333,957,081,798</b>	<b>7,935,170,566,006</b>
<b>310</b>	<b>Nợ ngắn hạn</b>		<b>5,247,677,146,993</b>	<b>7,848,003,546,758</b>
311	Phải trả người bán ngắn hạn	16	3,290,408,964,463	4,307,947,329,896
312	Người mua trả tiền trước ngắn hạn		18,175,847,712	19,964,720,060
313	Thuế và các khoản phải nộp Nhà nước	17	439,479,779,770	426,737,847,446
314	Phải trả người lao động		32,879,609,466	46,928,695,916
315	Chi phí phải trả ngắn hạn	18	612,305,526,682	278,194,173,198
318	Doanh thu chưa thực hiện ngắn hạn		14,999,999	-
319	Phải trả ngắn hạn khác	19	792,707,000,094	2,714,875,683,208
322	Quỹ khen thưởng, phúc lợi	20	61,705,418,807	53,355,097,034
<b>330</b>	<b>Nợ dài hạn</b>		<b>86,279,934,805</b>	<b>87,167,019,248</b>
337	Phải trả dài hạn khác	19	53,247,542,136	53,247,542,136
342	Dự phòng phải trả dài hạn	21	33,032,392,669	33,919,477,112
<b>400</b>	<b>VỐN CHỦ SỞ HỮU</b>	<b>22</b>	<b>22,517,603,503,986</b>	<b>21,593,626,852,752</b>
<b>410</b>	<b>Vốn chủ sở hữu</b>		<b>22,517,603,503,986</b>	<b>21,593,626,852,752</b>
411	Vốn cổ phần	23	12,825,623,720,000	12,825,623,720,000
411a	- Cổ phiếu phổ thông có quyền biểu quyết		12,825,623,720,000	12,825,623,720,000
418	Quỹ đầu tư phát triển		760,819,802,040	760,819,802,040
421	Lợi nhuận sau thuế chưa phân phối		8,931,159,981,946	8,007,183,330,712
421a	- Lợi nhuận sau thuế chưa phân phối lũy kế đến cuối năm trước		8,007,183,330,712	3,775,246,732,311
421b	- Lợi nhuận sau thuế chưa phân phối kỳ này		923,976,651,234	4,231,936,598,401
<b>440</b>	<b>TỔNG NGUỒN VỐN</b>		<b>27,851,560,585,784</b>	<b>29,528,797,418,758</b>

*Nguyễn Văn Hòa*

Nguyễn Văn Hòa  
Người lập

*Trần Nguyên Trung*

Trần Nguyên Trung  
Kế toán trưởng

*Koo Liang Kwee*

Koo Liang Kwee  
Phó tổng giám đốc



*Lan Teck Chuan Lester*

Lan Teck Chuan Lester  
Tổng giám đốc

Ngày 24 tháng 4 năm 2024

TỔNG CÔNG TY CP BIA - RƯỢU - NƯỚC GIẢI KHÁT SÀI GÒN

BÁO CÁO KẾT QUẢ HOẠT ĐỘNG KINH DOANH RIÊNG  
vào ngày 31 tháng 03 năm 2024

B 02a-DN  
VND

Mã số	CHỈ TIÊU	Thuyết minh	Quý 1		Lũy kế từ đầu năm đến cuối kỳ	
			2024	2023	2024	2023
1	Doanh thu bán hàng và cung cấp dịch vụ	25	9,130,160,000,392	7,857,254,108,385	9,130,160,000,392	7,857,254,108,385
2	Các khoản giảm trừ doanh thu	25	-	-	-	-
10	Doanh thu thuần về bán hàng và cung cấp dịch vụ ( 10 = 01 - 02)	25	9,130,160,000,392	7,857,254,108,385	9,130,160,000,392	7,857,254,108,385
11	Giá vốn hàng bán và cung cấp dịch vụ	26	7,783,021,520,385	6,650,494,900,116	7,783,021,520,385	6,650,494,900,116
20	Lợi nhuận gộp (20 = 10 - 11)		1,347,138,480,007	1,206,759,208,269	1,347,138,480,007	1,206,759,208,269
21	Doanh thu hoạt động tài chính	27	546,616,841,658	564,323,080,254	546,616,841,658	564,323,080,254
22	Chi phí tài chính	28	(10,102,607,077)	34,667,634,127	(10,102,607,077)	34,667,634,127
25	Chi phí bán hàng	29	686,790,240,180	741,536,158,470	686,790,240,180	741,536,158,470
26	Chi phí quản lý doanh nghiệp	30	109,313,506,244	79,769,439,466	109,313,506,244	79,769,439,466
30	Lợi nhuận thuần từ hoạt động kinh doanh {30 = 20 + (21 - 22) - (25 + 26)}		1,107,754,182,318	915,109,056,460	1,107,754,182,318	915,109,056,460
31	Thu nhập khác		100,027,614	376,726,171	100,027,614	376,726,171
32	Chi phí khác		700,354,286	706,100,545	700,354,286	706,100,545
40	Lợi nhuận khác (40 = 31 - 32)		(600,326,672)	(329,374,374)	(600,326,672)	(329,374,374)
50	Lợi nhuận kế toán trước thuế (50 = 30 + 40)		1,107,153,855,646	914,779,682,086	1,107,153,855,646	914,779,682,086
51	Chi phí thuế TNDN hiện hành	-	120,291,040,502	78,910,860,504	120,291,040,502	78,910,860,504
52	Chi phí/(lợi ích) thuế TNDN hoãn lại	-	48,967,663,910	59,465,195,749	48,967,663,910	59,465,195,749
60	Lợi nhuận thuần sau thuế TNDN (60 = 50 - 51 - 52)		937,895,151,234	776,403,625,833	937,895,151,234	776,403,625,833

Nguyễn Văn Hòa  
Người lập

Trần Nguyên Trung  
Kế toán trưởng

Koo Liang Kwee  
Phó tổng giám đốc



Jan Teck Chuan Lester  
Tổng giám đốc

Ngày 24 tháng 4 năm 2024



TỔNG CÔNG TY CP BIA - RƯỢU - NƯỚC GIẢI KHÁT SÀI GÒN

BÁO CÁO LƯU CHUYỂN TIỀN TỆ RIÊNG  
vào ngày 31 tháng 03 năm 2024

B 03a-DN  
VND

Mã số	CHỈ TIÊU	Thuyết minh	Lũy kế từ đầu năm đến cuối quý này	
			Năm nay	Năm trước
	<b>I. LƯU CHUYỂN TIỀN TỪ HOẠT ĐỘNG KINH DOANH</b>			
1	<b>Lợi nhuận kế toán trước thuế</b>		<b>1,107,153,855,646</b>	<b>914,779,682,086</b>
	<i>Điều chỉnh cho các khoản:</i>			
2	Khấu hao và phân bổ		28,206,710,715	30,927,552,428
3	Các khoản dự phòng		(12,585,875,307)	33,851,290,285
4	Lãi, lỗ chênh lệch tỷ giá hối đoái do đánh giá lại các khoản tiền tệ có gốc ngoại tệ		981,947,680	234,870,915
5	Lãi từ hoạt động đầu tư		(545,757,350,221)	(542,633,913,738)
8	<b>Lợi nhuận từ hoạt động kinh doanh trước thay đổi vốn lưu động</b>		<b>577,999,288,513</b>	<b>437,159,481,976</b>
9	Biến động các khoản phải thu		239,113,059,158	(296,323,850,201)
10	Biến động hàng tồn kho		211,913,510,830	(151,538,127,219)
11	Biến động các khoản phải trả và nợ phải trả khác		(601,321,195,013)	(800,419,241,707)
12	Biến động chi phí trả trước		52,588,958,950	10,727,851,306
15	Thuế thu nhập doanh nghiệp đã nộp		(196,881,595,367)	(180,941,965,441)
17	Tiền chi khác cho hoạt động kinh doanh		(1,228,724,195)	(1,407,013,964)
20	<b>Lưu chuyển tiền thuần từ (sử dụng vào) hoạt động kinh doanh</b>		<b>282,183,302,876</b>	<b>(982,742,865,250)</b>
	<b>II. LƯU CHUYỂN TIỀN TỪ HOẠT ĐỘNG ĐẦU TƯ</b>			
21	Tiền chi mua sắm tài sản cố định		(40,635,447,381)	(15,366,908,801)
23	Tiền chi gửi tiền có kỳ hạn, cho vay		(2,563,000,000,000)	(1,242,000,000,000)
24	Tiền thu hồi tiền gửi có kỳ hạn		2,484,000,000,000	3,063,000,000,000
25	Tiền chi đầu tư góp vốn vào đơn vị khác		-	(50,000,000)
27	Tiền thu lãi tiền gửi và cổ tức		606,182,046,148	425,030,612,050
30	<b>Lưu chuyển tiền thuần (sử dụng vào) từ hoạt động đầu tư</b>		<b>486,546,598,767</b>	<b>2,230,613,703,249</b>
	<b>III. LƯU CHUYỂN TIỀN TỪ HOẠT ĐỘNG TÀI CHÍNH</b>			
36	Tiền chi trả cổ tức		(1,923,708,980,425)	(2,244,370,063,775)
40	<b>Lưu chuyển tiền thuần từ hoạt động tài chính</b>		<b>(1,923,708,980,425)</b>	<b>(2,244,370,063,775)</b>

TỔNG CÔNG TY CP BIA - RƯỢU - NƯỚC GIẢI KHÁT SÀI GÒN

BÁO CÁO LƯU CHUYỂN TIỀN TỆ RIÊNG  
vào ngày 31 tháng 03 năm 2024

B 03a-DN  
VND

Mã số	CHỈ TIÊU	Thuyết minh	Lũy kế từ đầu năm đến cuối quý này	
			Năm nay	Năm trước
50	Lưu chuyển tiền thuần trong kỳ		(1,154,979,078,782)	(996,499,225,776)
60	Tiền và tương đương tiền đầu kỳ		3,197,402,607,546	2,924,304,281,432
61	Ảnh hưởng thay đổi tỷ giá quy đổi ngoại tệ đối với tiền và các khoản tương đương tiền		(80,399,385)	(84,637,553)
70	Tiền và tương đương tiền cuối kỳ	4	2,042,343,129,379	1,927,720,418,103

Nguyễn Văn Hòa  
Người lập

Trần Nguyên Trung  
Kế toán trưởng

Koo Liang Kwee  
Phó tổng giám đốc

Tan Teck Chuan Lester  
Tổng giám đốc



Ngày 24 tháng 4 năm 2024

**Tổng Công ty Cổ phần Bia - Rượu - Nước Giải Khát Sài Gòn**  
**Thuyết minh báo cáo tài chính riêng ngày 31 tháng 03 năm 2024**

**Mẫu B 09 – DN**

*(Ban hành theo Thông tư số 200/2014/TT-BTC  
ngày 22 tháng 12 năm 2014 của Bộ Tài chính)*

**1. Đơn vị báo cáo**

**(a) Hình thức sở hữu vốn**

Tổng Công ty Cổ phần Bia - Rượu - Nước Giải Khát Sài Gòn (“Tổng Công ty”) được thành lập dưới hình thức Tổng Công ty Nhà nước theo Quyết định số 74/2003/QĐ-BCN do Bộ Công nghiệp (nay là Bộ Công thương) ban hành ngày 6 tháng 5 năm 2003 trên cơ sở tổ chức lại Công ty Bia Sài Gòn và chuyển các đơn vị bao gồm Công ty Rượu Bình Tây, Công ty Nước Giải khát Chương Dương và Công ty Thủy tinh Phú Thọ thành các đơn vị thành viên của Tổng Công ty. Vào ngày 11 tháng 5 năm 2004, Bộ trưởng Bộ Công nghiệp ban hành Quyết định số 37/2004/QĐ-BCN tái cơ cấu lại Tổng Công ty theo mô hình công ty mẹ - công ty con. Hoạt động của Tổng Công ty được cấp phép theo Giấy Chứng nhận Đăng ký Doanh nghiệp số 4106000268 do Sở Kế hoạch và Đầu tư Thành phố Hồ Chí Minh cấp ngày 1 tháng 9 năm 2006.

Tổng Công ty được cổ phần hóa theo Quyết định số 1862/QĐ-TTg ngày 28 tháng 12 năm 2007 của Thủ tướng Chính phủ và được Sở Kế hoạch và Đầu tư Thành phố Hồ Chí Minh cấp Giấy Chứng nhận Đăng ký Doanh nghiệp Công ty Cổ phần số 4103010027 vào ngày 17 tháng 4 năm 2008. Tại ngày này, Tổng Công ty dưới hình thức là công ty cổ phần mới thành lập đã nhận bàn giao toàn bộ tài sản và nợ phải trả từ Tổng Công ty Nhà nước.

Cổ phiếu của Tổng Công ty được niêm yết tại Sở Giao dịch Chứng khoán Thành phố Hồ Chí Minh với mã chứng khoán là “SAB” theo Quyết định Niêm yết số 470/QĐ-SGDHCM do Sở Giao dịch Chứng khoán Thành phố Hồ Chí Minh cấp ngày 25 tháng 11 năm 2016.

**(b) Hoạt động chính**

Các hoạt động chính của Tổng Công ty là sản xuất và kinh doanh bia, rượu, nước giải khát và các sản phẩm liên quan, bao gồm vật liệu và bao bì.

**(c) Chu kỳ sản xuất kinh doanh thông thường**

Chu kỳ sản xuất kinh doanh thông thường của Tổng Công ty nằm trong phạm vi 12 tháng.

**Tổng Công ty Cổ phần Bia - Rượu - Nước Giải Khát Sài Gòn**  
**Thuyết minh báo cáo tài chính riêng ngày 31 tháng 03 năm 2024**

**Mẫu B 09 – DN**  
*(Ban hành theo Thông tư số 200/2014/TT-BTC  
ngày 22 tháng 12 năm 2014 của Bộ Tài chính)*

**(d) Cấu trúc Tổng Công ty**

Cấu trúc của Tổng Công ty bao gồm Văn phòng Tổng Công ty, Nhà máy bia Sài Gòn - Nguyễn Chí Thanh và Nhà máy bia Sài Gòn - Củ Chi, là hai nhà máy hoạt động và hạch toán độc lập, chi tiết như sau:

<b>Tên đơn vị</b>	<b>Hoạt động chính</b>	<b>Địa chỉ</b>
Nhà máy bia Sài Gòn - Nguyễn Chí Thanh	Sản xuất bia, rượu và nước giải khát	Số 187 Nguyễn Chí Thanh, Phường 12, Quận 5, Thành phố Hồ Chí Minh, Việt Nam
Nhà máy bia Sài Gòn - Củ Chi	Sản xuất bia, rượu và nước giải khát	Khu C1, Đường D3, Khu Công nghiệp Tây Bắc Củ Chi, Thị trấn Củ Chi, Huyện Củ Chi, Thành phố Hồ Chí Minh, Việt Nam

**Tổng Công ty Cổ phần Bia - Rượu - Nước Giải Khát Sài Gòn**  
**Thuyết minh báo cáo tài chính riêng ngày 31 tháng 03 năm 2024**

**Mẫu B 09a – DN**  
*(Ban hành theo Thông tư số 200/2014/TT-BTC  
ngày 22 tháng 12 năm 2014 của Bộ Tài chính)*

**2. Cơ sở lập báo cáo tài chính**

**(a) Tuyên bố về tuân thủ**

Báo cáo tài chính riêng này được lập theo các Chuẩn mực Kế toán Việt Nam, Chế độ Kế toán Doanh nghiệp Việt Nam và các quy định pháp lý có liên quan đến việc lập và trình bày báo cáo tài chính. Tổng Công ty cũng lập và phát hành báo cáo tài chính hợp nhất. Để có thông tin đầy đủ về tình hình tài chính hợp nhất, kết quả hoạt động kinh doanh và lưu chuyển tiền tệ hợp nhất của Tổng Công ty, báo cáo tài chính riêng này cần được đọc cùng với báo cáo tài chính hợp nhất của Tổng Công ty.

**(b) Cơ sở đo lường**

Báo cáo tài chính riêng, trừ báo cáo lưu chuyển tiền tệ riêng, được lập trên cơ sở dồn tích theo nguyên tắc giá gốc. Báo cáo lưu chuyển tiền tệ riêng được lập theo phương pháp gián tiếp.

**(c) Kỳ kế toán năm**

Kỳ kế toán năm của Tổng Công ty là từ ngày 1 tháng 1 đến ngày 31 tháng 12.

**(d) Đơn vị tiền tệ kế toán và trình bày báo cáo tài chính**

Đơn vị tiền tệ kế toán của Tổng Công ty là Đồng Việt Nam (“VND”), cũng là đơn vị tiền tệ được sử dụng cho mục đích lập và trình bày báo cáo tài chính.

**3. Tóm tắt những chính sách kế toán chủ yếu**

Sau đây là những chính sách kế toán chủ yếu được Tổng Công ty áp dụng trong việc lập báo cáo tài chính riêng này.

**(a) Các giao dịch bằng ngoại tệ**

Các giao dịch bằng các đơn vị tiền tệ khác VND trong năm được quy đổi sang VND theo tỷ giá thực tế tại ngày giao dịch.

Các khoản mục tài sản và nợ phải trả có gốc bằng đơn vị tiền tệ khác VND được quy đổi sang VND lần lượt theo tỷ giá mua chuyển khoản và tỷ giá bán chuyển khoản của ngân hàng thương mại nơi Tổng Công ty thường xuyên có giao dịch tại ngày kết thúc kỳ kế toán năm.

Tất cả các khoản chênh lệch tỷ giá được ghi nhận vào báo cáo kết quả hoạt động kinh doanh riêng.

**Tổng Công ty Cổ phần Bia - Rượu - Nước Giải Khát Sài Gòn**  
**Thuyết minh báo cáo tài chính riêng ngày 31 tháng 03 năm 2024**

**Mẫu B 09a – DN**  
*(Ban hành theo Thông tư số 200/2014/TT-BTC  
ngày 22 tháng 12 năm 2014 của Bộ Tài chính)*

**(b) Tiền và các khoản tương đương tiền**

Tiền và các khoản tương đương tiền bao gồm tiền mặt và tiền gửi ngân hàng không kỳ hạn. Các khoản tương đương tiền là các khoản đầu tư ngắn hạn có tính thanh khoản cao, có thể dễ dàng chuyển đổi thành một lượng tiền xác định, không có nhiều rủi ro về thay đổi giá trị và được sử dụng cho mục đích đáp ứng các cam kết chi tiền ngắn hạn hơn là cho mục đích đầu tư hay là các mục đích khác.

**(c) Các khoản đầu tư**

**(i) Đầu tư nắm giữ đến ngày đáo hạn**

Đầu tư nắm giữ đến ngày đáo hạn là các khoản đầu tư mà Ban Điều hành Tổng Công ty dự định và có khả năng nắm giữ đến ngày đáo hạn. Đầu tư nắm giữ đến ngày đáo hạn bao gồm tiền gửi ngân hàng có kỳ hạn và trái phiếu. Các khoản đầu tư này được ghi nhận theo giá gốc trừ đi dự phòng phải thu khó đòi.

**(ii) Đầu tư vào công ty con, công ty liên kết và cơ sở kinh doanh đồng kiểm soát**

Cho mục đích của báo cáo tài chính riêng này, các khoản đầu tư vào công ty con, công ty liên kết và cơ sở kinh doanh đồng kiểm soát được ghi nhận ban đầu theo giá gốc bao gồm giá mua và các chi phí mua có liên quan trực tiếp. Sau ghi nhận ban đầu, các khoản đầu tư này được xác định theo giá gốc trừ đi dự phòng giảm giá đầu tư. Dự phòng giảm giá đầu tư được lập khi đơn vị nhận đầu tư phát sinh lỗ, ngoại trừ trường hợp khoản lỗ đó đã nằm trong dự kiến của Ban điều hành Tổng Công ty khi quyết định đầu tư. Dự phòng giảm giá đầu tư được hoàn nhập khi đơn vị nhận đầu tư sau đó tạo ra lợi nhuận để bù trừ cho các khoản lỗ đã được lập dự phòng trước kia. Khoản dự phòng chỉ được hoàn nhập trong phạm vi sao cho giá trị ghi sổ của khoản đầu tư không vượt quá giá trị ghi sổ của chúng khi giả định không có khoản dự phòng nào đã được ghi nhận.

**(iii) Đầu tư góp vốn vào các đơn vị khác**

Đầu tư vào các công cụ vốn chủ sở hữu của các đơn vị khác được ghi nhận ban đầu theo giá gốc bao gồm giá mua và các chi phí mua có liên quan trực tiếp. Sau ghi nhận ban đầu, các khoản đầu tư này được xác định theo giá gốc trừ đi dự phòng giảm giá đầu tư. Dự phòng giảm giá đầu tư được lập khi đơn vị nhận đầu tư phát sinh lỗ, ngoại trừ trường hợp khoản lỗ đó đã nằm trong dự kiến của Ban điều hành Tổng Công ty khi quyết định đầu tư. Dự phòng giảm giá đầu tư được hoàn nhập khi đơn vị nhận đầu tư sau đó tạo ra lợi nhuận để bù trừ cho các khoản lỗ đã được lập dự phòng trước kia. Khoản dự phòng chỉ được hoàn nhập trong phạm vi sao cho giá trị ghi sổ của khoản đầu tư không vượt quá giá trị ghi sổ của chúng khi giả định không có khoản dự phòng nào đã được ghi nhận.

**(d) Các khoản phải thu**

Các khoản phải thu khách hàng và phải thu khác được phản ánh theo giá gốc trừ đi dự phòng phải thu khó đòi.

**Tổng Công ty Cổ phần Bia - Rượu - Nước Giải Khát Sài Gòn**  
**Thuyết minh báo cáo tài chính riêng ngày 31 tháng 03 năm 2024**

**Mẫu B 09a – DN**  
(Ban hành theo Thông tư số 200/2014/TT-BTC  
ngày 22 tháng 12 năm 2014 của Bộ Tài chính)

**(e) Hàng tồn kho**

Hàng tồn kho được phản ánh theo giá thấp hơn giữa giá gốc và giá trị thuần có thể thực hiện được. Giá gốc được tính theo phương pháp bình quân gia quyền và bao gồm tất cả các chi phí phát sinh để có được hàng tồn kho ở địa điểm và trạng thái hiện tại. Đối với thành phẩm và sản phẩm dở dang, giá gốc bao gồm nguyên vật liệu, chi phí nhân công trực tiếp và các chi phí sản xuất chung được phân bổ. Giá trị thuần có thể thực hiện được ước tính dựa vào giá bán của hàng tồn kho trừ đi các khoản chi phí ước tính để bán sản phẩm.

Tổng Công ty áp dụng phương pháp kê khai thường xuyên để hạch toán hàng tồn kho.

**(f) Tài sản cố định hữu hình**

**(i) Nguyên giá**

Tài sản cố định hữu hình được thể hiện theo nguyên giá trừ đi giá trị hao mòn lũy kế. Nguyên giá tài sản cố định hữu hình bao gồm giá mua, thuế nhập khẩu, các loại thuế mua hàng không được hoàn lại và chi phí liên quan trực tiếp để đưa tài sản đến vị trí và trạng thái hoạt động cho mục đích sử dụng đã dự kiến. Các chi phí phát sinh sau khi tài sản cố định hữu hình đã đưa vào hoạt động như chi phí sửa chữa, bảo dưỡng và đại tu được ghi nhận vào báo cáo kết quả hoạt động kinh doanh riêng trong năm mà chi phí phát sinh. Trong các trường hợp có thể chứng minh một cách rõ ràng rằng các khoản chi phí này làm tăng lợi ích kinh tế trong tương lai dự tính thu được từ việc sử dụng tài sản cố định hữu hình vượt trên mức hoạt động tiêu chuẩn theo như đánh giá ban đầu, thì các chi phí này được vốn hóa như một khoản nguyên giá tăng thêm của tài sản cố định hữu hình.

**(ii) Khấu hao**

Khấu hao được tính theo phương pháp đường thẳng dựa trên thời gian hữu dụng ước tính của tài sản cố định hữu hình. Thời gian hữu dụng ước tính như sau:

- |                          |            |
|--------------------------|------------|
| ▪ nhà cửa, vật kiến trúc | 5 – 25 năm |
| ▪ máy móc và thiết bị    | 3 – 12 năm |
| ▪ phương tiện vận chuyển | 3 – 8 năm  |
| ▪ thiết bị quản lý       | 3 – 6 năm  |

**Tổng Công ty Cổ phần Bia - Rượu - Nước Giải Khát Sài Gòn**  
**Thuyết minh báo cáo tài chính riêng ngày 31 tháng 03 năm 2024**

**Mẫu B 09a – DN**  
(Ban hành theo Thông tư số 200/2014/TT-BTC  
ngày 22 tháng 12 năm 2014 của Bộ Tài chính)

**(g) Tài sản cố định vô hình**

**(i) Quyền sử dụng đất**

Quyền sử dụng đất không có thời hạn được thể hiện theo nguyên giá và không khấu hao. Quyền sử dụng đất có thời hạn xác định được thể hiện theo nguyên giá trừ giá trị hao mòn lũy kế. Nguyên giá ban đầu của quyền sử dụng đất bao gồm giá mua và các chi phí liên quan trực tiếp tới việc có được quyền sử dụng đất. Quyền sử dụng đất có thời hạn xác định được khấu hao theo phương pháp đường thẳng trong thời hạn sử dụng của quyền sử dụng đất là từ 40 đến 49 năm.

**(ii) Phần mềm máy vi tính**

Giá mua của phần mềm máy vi tính mới mà phần mềm này không phải là một bộ phận gắn kết với phần cứng có liên quan thì được vốn hóa và hạch toán như tài sản cố định vô hình. Phần mềm máy vi tính được tính khấu hao theo phương pháp đường thẳng trong thời gian 3 năm.

**(h) Bất động sản đầu tư**

***Bất động sản đầu tư cho thuê***

**(i) Nguyên giá**

Bất động sản đầu tư cho thuê được thể hiện theo nguyên giá trừ đi giá trị hao mòn lũy kế. Nguyên giá ban đầu của bất động sản đầu tư cho thuê bao gồm giá mua, chi phí quyền sử dụng đất và các chi phí liên quan trực tiếp đến việc đưa tài sản đến điều kiện cần thiết để tài sản có thể hoạt động theo cách thức đã dự kiến bởi Ban Tổng Giám đốc. Các chi phí phát sinh sau khi bất động sản đầu tư cho thuê đã được đưa vào hoạt động như chi phí sửa chữa và bảo trì được ghi nhận vào báo cáo kết quả hoạt động kinh doanh riêng trong năm mà các chi phí này phát sinh. Trong các trường hợp có thể chứng minh một cách rõ ràng rằng các khoản chi phí này làm tăng lợi ích kinh tế trong tương lai dự tính thu được từ bất động sản đầu tư cho thuê vượt trên mức hoạt động tiêu chuẩn theo như đánh giá ban đầu, thì các chi phí này được vốn hóa như một khoản nguyên giá tăng thêm của bất động sản đầu tư cho thuê.

**(ii) Khấu hao**

Khấu hao được tính theo phương pháp đường thẳng dựa trên thời gian hữu dụng ước tính của bất động sản đầu tư. Thời gian hữu dụng ước tính như sau:

- quyền sử dụng đất 43 năm
- nhà cửa, vật kiến trúc 20 năm

**(i) Xây dựng cơ bản dở dang**

Xây dựng cơ bản dở dang phản ánh các khoản chi cho công trình xây dựng và máy móc chưa hoàn thành hoặc chưa lắp đặt xong. Không tính khấu hao cho xây dựng cơ bản dở dang trong quá trình xây dựng và lắp đặt.



**Tổng Công ty Cổ phần Bia - Rượu - Nước Giải Khát Sài Gòn**  
**Thuyết minh báo cáo tài chính riêng ngày 31 tháng 03 năm 2024**

**Mẫu B 09a – DN**  
*(Ban hành theo Thông tư số 200/2014/TT-BTC  
ngày 22 tháng 12 năm 2014 của Bộ Tài chính)*

**(j) Chi phí trả trước dài hạn**

**(i) Bao bì luân chuyển**

Bao bì luân chuyển bao gồm chai, kết sử dụng trong quá trình hoạt động sản xuất kinh doanh của Tổng Công ty và được ghi nhận ban đầu theo giá gốc. Bao bì luân chuyển được phân bổ theo phương pháp đường thẳng trong thời gian từ 2 đến 3 năm.

**(ii) Công cụ và dụng cụ**

Công cụ và dụng cụ bao gồm các tài sản Tổng Công ty nắm giữ để sử dụng trong quá trình hoạt động kinh doanh bình thường, với nguyên giá của mỗi tài sản thấp hơn 30 triệu VND và do đó không đủ điều kiện ghi nhận là tài sản cố định theo quy định hiện hành. Nguyên giá của công cụ và dụng cụ được phân bổ theo phương pháp đường thẳng trong thời gian từ 2 đến 3 năm.

**(k) Các khoản phải trả người bán và phải trả khác**

Các khoản phải trả người bán và phải trả khác được thể hiện theo giá gốc.

**(l) Dự phòng**

Một khoản dự phòng được ghi nhận nếu, do kết quả của một sự kiện trong quá khứ, Tổng Công ty có nghĩa vụ pháp lý hiện tại hoặc liên đới có thể ước tính một cách đáng tin cậy, và chắc chắn sẽ làm giảm sút các lợi ích kinh tế trong tương lai để thanh toán các khoản nợ phải trả do nghĩa vụ đó. Khoản dự phòng được xác định bằng cách chiết khấu dòng tiền dự kiến phải trả trong tương lai với tỷ lệ chiết khấu trước thuế phản ánh đánh giá của thị trường ở thời điểm hiện tại về giá trị thời gian của tiền và rủi ro cụ thể của khoản nợ đó.

***Dự phòng trợ cấp thôi việc***

Theo Bộ luật Lao động Việt Nam, khi nhân viên làm việc cho công ty từ 12 tháng trở lên (“nhân viên đủ điều kiện”) tự nguyện chấm dứt hợp đồng lao động của mình thì bên sử dụng lao động phải thanh toán tiền trợ cấp thôi việc cho nhân viên đó tính dựa trên số năm làm việc và mức lương tại thời điểm thôi việc của nhân viên đó. Dự phòng trợ cấp thôi việc được lập trên cơ sở số năm nhân viên làm việc cho Tổng Công ty và mức lương bình quân của họ trong vòng sáu tháng trước ngày kết thúc kỳ kế toán năm. Cho mục đích xác định số năm làm việc của nhân viên, thời gian nhân viên đã tham gia bảo hiểm thất nghiệp theo quy định của pháp luật và thời gian làm việc đã được Tổng Công ty chi trả trợ cấp thôi việc được loại trừ.

**Tổng Công ty Cổ phần Bia - Rượu - Nước Giải Khát Sài Gòn**  
**Thuyết minh báo cáo tài chính riêng ngày 31 tháng 03 năm 2024**

**Mẫu B 09a – DN**  
(Ban hành theo Thông tư số 200/2014/TT-BTC  
ngày 22 tháng 12 năm 2014 của Bộ Tài chính)

**(m) Vốn cổ phần**

***Cổ phiếu phổ thông***

Cổ phiếu phổ thông được ghi nhận theo giá phát hành trừ đi các chi phí phát sinh liên quan trực tiếp đến việc phát hành cổ phiếu, trừ đi ảnh hưởng thuế. Các chi phí đó được ghi giảm vào thặng dư vốn cổ phần.

**(n) Thuế**

Thuế thu nhập doanh nghiệp tính trên lợi nhuận hoặc lỗ của năm bao gồm thuế thu nhập hiện hành và thuế thu nhập hoãn lại. Thuế thu nhập doanh nghiệp được ghi nhận trong báo cáo kết quả hoạt động kinh doanh riêng ngoại trừ trường hợp có các khoản thuế thu nhập liên quan đến các khoản mục được ghi nhận thẳng vào vốn chủ sở hữu, thì khi đó các khoản thuế thu nhập này cũng được ghi nhận thẳng vào vốn chủ sở hữu.

Thuế thu nhập hiện hành là khoản thuế dự kiến phải nộp dựa trên thu nhập chịu thuế trong năm, sử dụng các mức thuế suất có hiệu lực tại ngày kết thúc kỳ kế toán năm, và các khoản điều chỉnh thuế phải nộp liên quan đến những năm trước.

Thuế thu nhập hoãn lại được tính theo phương pháp bảng cân đối kế toán cho các chênh lệch tạm thời giữa giá trị ghi sổ cho mục đích báo cáo tài chính và giá trị sử dụng cho mục đích tính thuế của các khoản mục tài sản và nợ phải trả. Giá trị của thuế thu nhập hoãn lại được ghi nhận dựa trên cách thức dự kiến thu hồi hoặc thanh toán giá trị ghi sổ của các khoản mục tài sản và nợ phải trả sử dụng các mức thuế suất có hiệu lực hoặc cơ bản có hiệu lực tại ngày kết thúc kỳ kế toán năm.

Tài sản thuế thu nhập hoãn lại chỉ được ghi nhận trong phạm vi chắc chắn có đủ lợi nhuận tính thuế trong tương lai để các chênh lệch tạm thời này có thể sử dụng được. Tài sản thuế thu nhập hoãn lại được ghi giảm trong phạm vi không còn chắc chắn là các lợi ích về thuế liên quan này sẽ sử dụng được.

**(o) Doanh thu và thu nhập khác**

***(i) Doanh thu bán hàng***

Doanh thu bán hàng được ghi nhận trong báo cáo kết quả hoạt động kinh doanh riêng khi phần lớn rủi ro và lợi ích gắn liền với quyền sở hữu sản phẩm hoặc hàng hoá được chuyển giao cho người mua. Doanh thu không được ghi nhận nếu như có những yếu tố không chắc chắn trọng yếu liên quan tới khả năng thu hồi các khoản phải thu hoặc liên quan tới khả năng hàng bán bị trả lại. Doanh thu bán hàng được ghi nhận theo số thuần sau khi đã trừ đi số chiết khấu giảm giá ghi trên hóa đơn bán hàng.

***(ii) Doanh thu cho thuê***

Doanh thu cho thuê tài sản được ghi nhận trong báo cáo kết quả hoạt động kinh doanh riêng theo phương pháp đường thẳng dựa vào thời hạn của hợp đồng thuê. Các khoản hoa hồng cho thuê được ghi nhận như là một bộ phận hợp thành của tổng doanh thu cho thuê.

**Tổng Công ty Cổ phần Bia - Rượu - Nước Giải Khát Sài Gòn**  
**Thuyết minh báo cáo tài chính riêng ngày 31 tháng 03 năm 2024**

**Mẫu B 09a – DN**  
*(Ban hành theo Thông tư số 200/2014/TT-BTC  
ngày 22 tháng 12 năm 2014 của Bộ Tài chính)*

**(iii) Thu nhập từ tiền lãi**

Thu nhập từ tiền lãi được ghi nhận trong báo cáo kết quả hoạt động kinh doanh riêng theo tỷ lệ tương ứng với thời gian dựa trên số dư gốc và lãi suất áp dụng.

**(iv) Thu nhập từ cổ tức**

Thu nhập từ cổ tức được ghi nhận khi quyền nhận cổ tức được xác lập. Cổ tức bằng cổ phiếu không được ghi nhận là doanh thu hoạt động tài chính. Cổ tức nhận được liên quan đến giai đoạn trước khi mua khoản đầu tư được ghi giảm vào giá trị ghi sổ của khoản đầu tư.

**(p) Các khoản thanh toán tiền thuê hoạt động**

Các khoản thanh toán thuê hoạt động được ghi nhận trong báo cáo kết quả hoạt động kinh doanh riêng theo phương pháp đường thẳng dựa vào thời hạn của hợp đồng thuê. Các khoản hoa hồng đi thuê được ghi nhận trong báo cáo kết quả hoạt động kinh doanh riêng như là một bộ phận hợp thành của tổng chi phí thuê trong suốt thời hạn thuê.

**(q) Báo cáo bộ phận**

Một bộ phận là một hợp phần có thể xác định riêng biệt của Tổng Công ty tham gia vào việc cung cấp các sản phẩm hoặc dịch vụ liên quan (bộ phận chia theo hoạt động kinh doanh), hoặc cung cấp sản phẩm hoặc dịch vụ trong một môi trường kinh tế cụ thể (bộ phận chia theo vùng địa lý), mỗi bộ phận này chịu rủi ro và thu được lợi ích khác biệt với các bộ phận khác. Mẫu báo cáo bộ phận cơ bản của Tổng Công ty là dựa theo bộ phận chia theo hoạt động kinh doanh.

**(r) Các bên liên quan**

Các bên được coi là bên liên quan của Tổng Công ty nếu một bên có khả năng, trực tiếp hoặc gián tiếp, kiểm soát bên kia hoặc gây ảnh hưởng đáng kể tới bên kia trong việc ra các quyết định tài chính và hoạt động, hoặc khi Tổng Công ty và bên kia cùng chịu sự kiểm soát chung hoặc ảnh hưởng đáng kể chung. Các bên liên quan có thể là các công ty hoặc các cá nhân, bao gồm cả các thành viên gia đình thân cận của các cá nhân được coi là liên quan.

**4 Tiền và các khoản tương đương tiền**

	<b>31/03/2024</b>	<b>01/01/2024</b>
	<b>VND</b>	<b>VND</b>
Tiền gửi ngân hàng	552,343,129,379	329,804,607,546
Các khoản tương đương tiền (*)	1,490,000,000,000	2,867,598,000,000
	<u>2,042,343,129,379</u>	<u>3,197,402,607,546</u>

(\*) Các khoản tương đương tiền phản ánh các khoản tiền gửi có kỳ hạn tại các ngân hàng với kỳ hạn gốc không quá ba tháng. Các khoản tương đương tiền được gửi bằng VND.

**5 Các khoản đầu tư tài chính****a Đầu tư nắm giữ đến ngày đáo hạn*****Đầu tư nắm giữ đến ngày đáo hạn – ngắn hạn***

Đầu tư nắm giữ đến ngày đáo hạn – ngắn hạn phản ánh các khoản tiền gửi có kỳ hạn tại các ngân hàng với thời gian đáo hạn trên 3 tháng kể từ ngày gửi nhưng dưới 12 tháng kể từ ngày báo cáo. Tiền gửi có kỳ hạn được gửi bằng VND.

**(b) Đầu tư góp vốn vào các đơn vị khác**

	31/03/2024			01/01/2024		
	Giá gốc VND	Dự phòng VND	Giá trị ghi sổ VND	Giá gốc VND	Dự phòng VND	Giá trị ghi sổ VND
Đầu tư vào các công ty con (i)	3,039,072,394,329	(213,898,363,327)	2,825,174,031,002	3,039,072,394,329	(223,793,333,929)	2,815,279,060,400
Đầu tư vào các công ty liên kết và cơ sở kinh doanh đồng kiểm soát (ii)	613,705,350,635	(100,225,000,000)	513,480,350,635	613,705,350,635	(100,225,000,000)	513,480,350,635
Đầu tư góp vốn vào các đơn vị khác (iii)	569,372,362,407	(331,129,605,927)	238,242,756,480	569,372,362,407	(333,557,175,927)	235,815,186,480
	<u>4,222,150,107,371</u>	<u>(645,252,969,254)</u>	<u>3,576,897,138,117</u>	<u>4,222,150,107,371</u>	<u>(657,575,509,856)</u>	<u>3,564,574,597,515</u>

## (i) Đầu tư vào các công ty con

Tên công ty	31/03/2024			01/01/2024		
	% sở hữu và quyền biểu quyết	Giá gốc	Dự phòng	% sở hữu và quyền biểu quyết	Giá gốc	Dự phòng
		VND	VND		VND	VND
Công ty Cổ phần Bia Sài Gòn - Miền Tây	70.55%	262,244,332,509	-	70.55%	262,244,332,509	-
Công ty Cổ phần Nước Giải Khát Chương Dương	62.06%	236,167,400,000	(159,875,650,000)	62.06%	236,167,400,000	(157,244,900,000)
Công ty Cổ phần Bia Sài Gòn - Quảng Ngãi	66.56%	299,548,230,160	-	66.56%	299,548,230,160	-
Công ty Cổ phần Rượu Bình Tây	91.75%	208,414,271,535	-	91.75%	208,414,271,535	-
Công ty Cổ phần Bia, Rượu Sài Gòn - Đồng Xuân	51.24%	17,650,697,182	-	51.24%	17,650,697,182	-
Công ty Cổ phần Bia Sài Gòn - Nghệ Tĩnh	54.73%	76,324,868,844	(36,348,736,844)	54.73%	76,324,868,844	(33,009,729,844)
Công ty Cổ phần Bia Sài Gòn - Sông Lam	68.78%	314,250,000,000	(2,057,350,000)	68.78%	314,250,000,000	(19,822,650,000)
Công ty Cổ phần Bia Sài Gòn - Hà Nội	52.11%	93,800,000,000	-	52.11%	93,800,000,000	-
Công ty TNHH Một Thành Viên Thương mại Bia Sài Gòn	100%	700,000,000,000	-	100%	700,000,000,000	-
Công ty Cổ phần Thương mại Bia Sài Gòn Miền Bắc	90%	37,422,345,046	-	90%	37,422,345,046	-
Công ty Cổ phần Thương mại Bia Sài Gòn Bắc Trung Bộ	95.07%	37,369,732,632	-	95.07%	37,369,732,632	-
Công ty Cổ phần Thương mại Bia Sài Gòn Trung Tâm	94.45%	83,141,000,000	-	94.45%	83,141,000,000	-
Công ty Cổ phần Thương mại Bia Sài Gòn Miền Trung	91.24%	54,546,288,176	(15,616,626,483)	91.24%	54,546,288,176	(13,716,054,085)
Công ty Cổ phần Thương mại Bia Sài Gòn Tây Nguyên	90%	36,541,448,653	-	90%	36,541,448,653	-

## (i) Đầu tư vào các công ty con (tiếp theo)

Tên công ty	31/03/2024			01/01/2024		
	% sở hữu và quyền biểu quyết	Giá gốc VND	Dự phòng VND	% sở hữu và quyền biểu quyết	Giá gốc VND	Dự phòng VND
Công ty Cổ phần Thương mại Bia Sài Gòn Nam Trung Bộ	90.14%	55,799,775,209	-	90.14%	55,799,775,209	-
Công ty Cổ phần Thương mại Bia Sài Gòn Miền Đông	90.68%	36,362,195,948	-	90.68%	36,362,195,948	-
Công ty Cổ phần Thương mại Bia Sài Gòn Sông Tiền	90%	36,265,364,767	-	90%	36,265,364,767	-
Công ty Cổ phần Thương mại Bia Sài Gòn Sông Hậu	90%	36,798,955,472	-	90%	36,798,955,472	-
Công ty TNHH Một Thành Viên Cơ khí Sa Be Co	100%	59,365,663,690	-	100%	59,365,663,690	-
Công ty Cổ phần Thương mại Bia Sài Gòn Đông Bắc	90.45%	36,000,000,000	-	90.45%	36,000,000,000	-
Công ty TNHH Một Thành Viên Bia Sài Gòn - Hà Tĩnh	100%	120,000,000,000	-	100%	120,000,000,000	-
Công ty Cổ phần Bao bì Bia Sài Gòn	76.81%	55,174,824,506	-	76.81%	55,174,824,506	-
Công ty TNHH Một Thành Viên Bia Sài Gòn	100%	60,000,000	-	100%	60,000,000	-
Công ty TNHH Một Thành Viên Tập Đoàn Bia Sài Gòn	100%	40,000,000,000	-	100%	40,000,000,000	-
Công ty Cổ phần Bia Sài Gòn - Lâm Đồng	52.91%	105,825,000,000	-	52.91%	105,825,000,000	-
		<u>3,039,072,394,329</u>	<u>(213,898,363,327)</u>		<u>3,039,072,394,329</u>	<u>(223,793,333,929)</u>

## (ii) Đầu tư vào các công ty liên kết và cơ sở kinh doanh đồng kiểm soát

Tên công ty	31/03/2024			01/01/2024		
	% sở hữu và quyền biểu quyết	Giá gốc	Dự phòng	% sở hữu và quyền biểu quyết	Giá gốc	Dự phòng
		VND	VND		VND	VND
Công ty Cổ phần Kinh doanh Lương thực Thực phẩm Trường Sa	28.35%	4,725,000,000	(4,725,000,000)	28.35%	4,725,000,000	(4,725,000,000)
Công ty Cổ phần Bia Sài Gòn - Khánh Hòa	26%	26,000,000,000	-	26%	26,000,000,000	-
Công ty Cổ phần Bia Sài Gòn - Phú Thọ	27.03%	33,787,500,000	-	27.03%	33,787,500,000	-
Công ty Cổ phần Bia Sài Gòn - Miền Trung	32.22%	103,174,711,495	-	32.22%	103,174,711,495	-
Công ty TNHH Đầu tư Thương mại Tân Thành	29%	72,500,000,000	(72,500,000,000)	29%	72,500,000,000	(72,500,000,000)
Công ty Cổ phần Bia Sài Gòn - Vĩnh Long	20%	30,000,000,000	-	20%	30,000,000,000	-
Công ty Cổ phần Bia Sài Gòn - Kiên Giang	20%	23,000,000,000	(23,000,000,000)	20%	23,000,000,000	(23,000,000,000)
Công ty TNHH Trung Tâm Mê Linh	25%	43,111,007,200	-	25%	43,111,007,200	-
Công ty Liên doanh TNHH Crown Sài Gòn	30%	113,224,326,586	-	30%	113,224,326,586	-
Công ty TNHH Thủy tinh Malaya Việt Nam	30%	86,338,395,824	-	30%	86,338,395,824	-
Công ty TNHH Bao bì San Miguel Yamamura Phú Thọ	35%	26,212,239,000	-	35%	26,212,239,000	-
Công ty TNHH Sản xuất Rượu và Cồn Việt Nam	45%	31,632,170,530	-	45%	31,632,170,530	-
Công ty Cổ phần Bia Sài Gòn - Bến Tre	20%	20,000,000,000	-	20%	20,000,000,000	-
		<u>613,705,350,635</u>	<u>(100,225,000,000)</u>		<u>613,705,350,635</u>	<u>(100,225,000,000)</u>



## (iii) Đầu tư góp vốn vào các đơn vị khác

Tên công ty	31/03/2024		01/01/2024	
	Giá gốc VND	Dự phòng VND	Giá gốc VND	Dự phòng VND
Ngân hàng Thương mại Cổ phần Đông Á	136,265,460,000	(136,265,460,000)	136,265,460,000	(136,265,460,000)
Công ty Cổ phần Tập đoàn Bao bì Sài Gòn	46,000,000,000	(4,643,345,605)	46,000,000,000	(4,643,345,605)
Công ty Cổ phần PVI	51,475,140,000	(27,296,542,800)	51,475,140,000	(29,724,112,800)
Công ty Cổ phần Đầu tư và Phát triển Không Gian Ngầm	23,085,000,000	(23,085,000,000)	23,085,000,000	(23,085,000,000)
Công ty Cổ phần Du lịch Dầu khí Phương Đông	30,700,950,000	(30,700,950,000)	30,700,950,000	(30,700,950,000)
Quỹ đầu tư Chứng khoán Sài Gòn A2	35,757,720,722	(35,757,720,722)	35,757,720,722	(35,757,720,722)
Công ty Cổ phần Vận tải và Giao nhận Bia Sài Gòn	26,588,267,394	-	26,588,267,394	-
Công ty Cổ phần Bia - Nước Giải Khát Sài Gòn - Tây Đô	19,690,000,000	-	19,690,000,000	-
Công ty Cổ phần Tập đoàn Bia Sài Gòn Bình Tây	126,429,237,491	-	126,429,237,491	-
Công ty Cổ phần Chứng khoán Đại Việt	45,000,000,000	(45,000,000,000)	45,000,000,000	(45,000,000,000)
Công ty TNHH Đầu tư Sabeco HP	24,426,586,800	(24,426,586,800)	24,426,586,800	(24,426,586,800)
Công ty Cổ phần Bia Sài Gòn - Đồng Nai	3,954,000,000	(3,954,000,000)	3,954,000,000	(3,954,000,000)
	<u>569,372,362,407</u>	<u>(331,129,605,927)</u>	<u>569,372,362,407</u>	<u>(333,557,175,927)</u>

**6 Phải thu ngắn hạn của khách hàng****(a) Phải thu khách hàng chi tiết theo các khách hàng lớn**

	31/03/2024	01/01/2024
	VND	VND
Công ty TNHH Một Thành Viên Thương mại Bia Sài Gòn	1,235,648,687,006	1,323,840,935,434
Các khách hàng khác	241,895,150,551	348,712,270,494
	<u>1,477,543,837,557</u>	<u>1,672,553,205,928</u>

**(b) Phải thu khách hàng là các bên liên quan**

	31/03/2024	01/01/2024
	VND	VND
<b>Các công ty con</b>		
Công ty TNHH Một Thành Viên Thương mại Bia Sài Gòn	1,235,648,687,006	1,323,840,935,434
Công ty Cổ phần Bia Sài Gòn - Quảng Ngãi	25,127,881,937	36,161,791,739
Công ty TNHH Một Thành Viên Bia Sài Gòn Sóc Trăng	8,705,520,940	13,049,664,408
Công ty TNHH Một Thành Viên Bia Sài Gòn - Hà Tĩnh	6,553,402,432	5,717,770,157
Công ty Cổ phần Bia Sài Gòn - Lâm Đồng	5,630,268,405	26,868,548,758
Công ty Cổ phần Bia, Rượu Sài Gòn - Đồng Xuân	1,145,356,637	2,224,637,769
Công ty Cổ phần Thương mại Bia Sài Gòn Miền Bắc	898,985,154	-
Công ty Cổ phần Thương mại Bia Sài Gòn Sông Hậu	839,878,305	-
Công ty Cổ phần Thương mại Bia Sài Gòn Tây Nguyên	782,163,690	-
Công ty Cổ phần Thương mại Bia Sài Gòn Miền Đông	769,711,164	-
Công ty Cổ phần Thương mại Bia Sài Gòn Sông Tiền	735,182,220	-
Công ty Cổ phần Thương mại Bia Sài Gòn Đông Bắc	702,561,921	-
Công ty Cổ Phần Thương Mại Bia Sài Gòn Miền Trung	639,756,156	-
Công ty Cổ Phần Thương Mại Bia Sài Gòn Bắc Trung Bộ	574,641,615	-
Công ty Cổ phần Thương mại Bia Sài Gòn Trung Tâm	529,178,772	1,367,604
Công ty Cổ phần Thương mại Bia Sài Gòn Nam Trung Bộ	509,446,206	-
Công ty Cổ phần Bia Sài Gòn - Sông Lam	121,198,656	5,111,323,284
Công ty Cổ phần Bia Sài Gòn - Miền Tây	52,453,413	3,704,620,365
Công ty Cổ phần Bia Sài Gòn - Hà Nội	-	8,565,850,500
Công ty Cổ phần Bia Sài Gòn - Nghệ Tĩnh	-	1,237,020,209
Công ty Cổ Phần Nước Giải Khát Chương Dương	-	46,913,580
<b>Các công ty liên kết và cơ sở kinh doanh đồng kiểm soát</b>		
Công ty Cổ phần Bia Sài Gòn - Bến Tre	85,484,997,822	53,520,925,283
Công ty Cổ phần Bia Sài Gòn - Kiên Giang	54,930,542,703	55,929,157,290
Công ty Cổ phần Bia Sài Gòn - Khánh Hòa	37,470,210,880	61,408,565,384
Công ty Cổ phần Bia Sài Gòn - Miền Trung	7,410,562,815	15,757,046,696
Công ty Cổ phần Bia - Nước Giải khát Sài Gòn - Tây Đô	256,365,497	4,121,659,864
Công ty Cổ Phần Bia Sài Gòn - Bạc Liêu	47,777,705	-
Công ty Cổ phần Bia Sài Gòn - Phú Thọ	23,761,545	1,122,677,027
Công ty Cổ phần Tập Đoàn Bia Sài Gòn Bình Tây	-	18,336,420,033
Công ty Cổ phần Bia Sài Gòn - Vĩnh Long	-	14,760,400,794

TỔNG CÔNG TY CP BIA - RƯỢU - NƯỚC GIẢI KHÁT SÀI GÒN

THUYẾT MINH BÁO CÁO TÀI CHÍNH RIÊNG (tiếp theo)  
vào ngày 31 tháng 03 năm 2024

B 09a-DN  
VND

7 Phải thu khác

(a) Phải thu ngắn hạn khác

	31/03/2024	01/01/2024
	VND	VND
Phải thu tiền lãi từ tiền gửi ngân hàng, lãi cho vay	597,237,218,845	561,675,819,817
Phải thu do chênh lệch giữa giá trị của các khoản đầu tư và phần vốn góp trong công ty liên kết	277,230,733,543	277,230,733,543
Phải thu về cổ tức	203,394,085,968	295,089,544,431
Phải thu ngắn hạn khác	13,377,975,532	23,389,150,609
	<b>1,091,240,013,888</b>	<b>1,157,385,248,400</b>

*Phải thu ngắn hạn khác từ các bên liên quan*

	31/03/2024	01/01/2024
	VND	VND
<b>Các công ty con</b>		
Công ty TNHH Một Thành Viên Thương mại Bia Sài Gòn	77,780,109,061	83,899,348,477
Công ty Cổ phần Bia Sài Gòn - Miền Tây	30,689,250,000	196,942,081
Công ty TNHH Một Thành Viên Tập Đoàn Bia Sài Gòn	18,616,756,839	76,430,448,702
Công ty Cổ Phần Nước Giải Khát Chương Dương	9,708,383,226	3,680,497,324
Công ty TNHH Một Thành Viên Bia Sài Gòn - Hà Tĩnh	3,679,736,018	3,598,810,351
Công ty TNHH Một Thành Viên Cơ khí Sa Be Co	14,267,154	1,141,524,390
Công ty Cổ phần Bia Sài Gòn - Hà Nội	-	9,654,224,262
Công ty Cổ phần Rượu Bình Tây	-	3,000,000,000
Công ty Cổ phần Bia Sài Gòn - Quảng Ngãi	-	631,706,174
Công ty Cổ phần Bia Sài Gòn - Lâm Đồng	-	614,266,974
Công ty Cổ phần Bia Sài Gòn - Sông Lam	-	334,060,169
Công ty TNHH Một Thành Viên Bia Sài Gòn Sóc Trăng	-	312,960,056
Công ty Cổ phần Bia Sài Gòn - Nghệ Tĩnh	-	234,267,991
Công ty Cổ phần Bia, Rượu Sài Gòn - Đồng Xuân	-	118,528,934
<b>Các công ty liên kết và cơ sở kinh doanh đồng kiểm soát</b>		
Công ty TNHH Đầu tư Thương mại Tân Thành	277,230,733,543	277,230,733,543
Công ty TNHH Thủy Tinh Malaya Việt Nam	64,200,000,000	64,200,000,000
Công ty TNHH Sản xuất Rượu & Cồn Việt Nam	6,971,692,050	6,971,692,050
Công ty TNHH Trung Tâm Mê Linh	-	43,802,647,026
Công ty Cổ phần Bia Sài Gòn - Vĩnh Long	-	2,021,512,801
Công ty Cổ phần Bia - Nước Giải khát Sài Gòn - Tây Đô	-	1,628,963,161
Công ty Cổ phần Tập Đoàn Bia Sài Gòn Bình Tây	-	634,992,585
Công ty Cổ phần Bia Sài Gòn - Miền Trung	-	412,007,664
Công ty Cổ phần Bia Sài Gòn - Kiên Giang	-	380,140,249
Công ty Cổ phần Bia Sài Gòn - Khánh Hòa	-	223,638,844
Công ty Cổ phần Bia Sài Gòn - Phú Thọ	-	172,648,858
Công ty Cổ phần Bia Sài Gòn - Bạc Liêu	-	168,938,232
Công ty Cổ phần Bia Sài Gòn - Bến Tre	-	166,210,711
<b>Bên liên quan khác</b>		
BeerCo Limited (SG)	-	49,197,000

TỔNG CÔNG TY CP BIA - RƯỢU - NƯỚC GIẢI KHÁT SÀI GÒN

THUYẾT MINH BÁO CÁO TÀI CHÍNH RIÊNG (tiếp theo)  
vào ngày 31 tháng 03 năm 2024

B 09a-DN  
VND

(b) Phải thu dài hạn khác

	31/03/2024	01/01/2024
	VND	VND
Phải thu Công ty TNHH Một Thành Viên Bia Sài Gòn - Hà Tĩnh	328,073,502,218	328,073,502,218
Kỳ quỹ, kỳ cước dài hạn	13,193,203,341	13,077,583,341
	<u>341,266,705,559</u>	<u>341,151,085,559</u>

**8 Dự phòng phải thu khó đòi**  
**Ngắn hạn**

	31/03/2024		01/01/2024	
	Giá gốc	Dự phòng	Giá gốc	Dự phòng
	VND	VND	VND	VND
Phải thu ngắn hạn khác	277,230,733,543	(277,230,733,543)	277,230,733,543	(277,230,733,543)
	<u>277,230,733,543</u>	<u>(277,230,733,543)</u>	<u>277,230,733,543</u>	<u>(277,230,733,543)</u>

TỔNG CÔNG TY CP BIA - RƯỢU - NƯỚC GIẢI KHÁT SÀI GÒN

THUYẾT MINH BÁO CÁO TÀI CHÍNH RIÊNG (tiếp theo)  
vào ngày 31 tháng 03 năm 2024

B 09a-DN  
VND

**9 Hàng tồn kho**

**(a) Hàng tồn kho**

	31/03/2024		01/01/2024	
	Giá gốc VND	Dự phòng VND	Giá gốc VND	Dự phòng VND
Hàng mua đang đi trên đường	120,760,927,682	-	198,977,568,976	-
Nguyên vật liệu	576,924,459,984	(820,842,711)	700,169,207,152	(784,667,164)
Công cụ và dụng cụ	31,836,475,828	(21,411,582,202)	29,613,406,491	(21,366,700,949)
Chi phí sản xuất kinh doanh dở dang	72,110,735,666	-	77,207,754,397	-
Thành phẩm	20,201,456,472	-	19,274,649,640	-
Hàng hóa	5,073,050,451	-	13,082,772,699	-
	<u>826,907,106,083</u>	<u>(22,232,424,913)</u>	<u>1,038,325,359,355</u>	<u>(22,151,368,113)</u>

**(b) Thiết bị, vật tư, phụ tùng thay thế dài hạn**

	31/03/2024		01/01/2024	
	Giá gốc VND	Dự phòng VND	Giá gốc VND	Dự phòng VND
Thiết bị, vật tư, phụ tùng thay thế dài hạn	54,696,495,885	(34,029,317,481)	55,191,753,443	(33,722,170,511)
	<u>54,696,495,885</u>	<u>(34,029,317,481)</u>	<u>55,191,753,443</u>	<u>(33,722,170,511)</u>

**10 Chi phí trả trước**

**(a) Chi phí trả trước ngắn hạn**

	31/03/2024 VND	01/01/2024 VND
Chi phí bằng hiệu quảng cáo	66,760,896,154	120,492,693,399
Chi phí trả trước khác	8,642,028,252	5,333,578,857
	<u>75,402,924,406</u>	<u>125,826,272,256</u>

**(b) Chi phí trả trước dài hạn**

	Quyền sử dụng đất chờ bàn giao (*) VND	Bao bì luân chuyển VND	Công cụ và dụng cụ và các chi phí khác VND	Tổng VND
Số dư đầu năm	51,602,316,000	1,591,481,813	12,496,103,943	65,689,901,756
Tăng trong kỳ	-	-	31,200,000	31,200,000
Chuyển từ xây dựng cơ bản dở dang	-	-	8,612,106,366	8,612,106,366
Phân bổ trong kỳ	-	(256,750,602)	(1,940,060,498)	(2,196,811,100)
Số dư cuối kỳ	<u>51,602,316,000</u>	<u>1,334,731,211</u>	<u>19,199,349,811</u>	<u>72,136,397,022</u>

(\*) Giá trị quyền sử dụng đất chờ bàn giao phản ánh tiền thuế đất phải trả cho Nhà nước (Thuyết minh 19(b))

**11 Tài sản cố định hữu hình**

	Nhà cửa, vật kiến trúc VND	Máy móc và thiết bị VND	Phương tiện vận chuyển VND	Thiết bị quản lý VND	Tổng VND
<b>Nguyên giá</b>					
Số dư đầu kỳ	527,774,586,582	2,918,292,957,837	54,949,941,105	126,006,563,124	3,627,024,048,648
Chuyển từ xây dựng cơ bản dở dang	-	7,271,244,049	-	3,565,148,074	10,836,392,123
Số dư cuối kỳ	<u>527,774,586,582</u>	<u>2,925,564,201,886</u>	<u>54,949,941,105</u>	<u>129,571,711,198</u>	<u>3,637,860,440,771</u>
<b>Giá trị hao mòn lũy kế</b>					
Số dư đầu kỳ	452,020,476,764	2,712,965,849,620	53,667,512,913	113,709,108,827	3,332,362,948,124
Khấu hao trong kỳ	2,120,214,027	17,076,190,915	120,737,522	1,792,521,797	21,109,664,261
Số dư cuối kỳ	<u>454,140,690,791</u>	<u>2,730,042,040,535</u>	<u>53,788,250,435</u>	<u>115,501,630,624</u>	<u>3,353,472,612,385</u>
<b>Giá trị còn lại</b>					
Số dư đầu kỳ	75,754,109,818	205,327,108,217	1,282,428,192	12,297,454,297	294,661,100,524
Số dư cuối kỳ	<u>73,633,895,791</u>	<u>195,522,161,351</u>	<u>1,161,690,670</u>	<u>14,070,080,574</u>	<u>284,387,828,386</u>



**12 Tài sản cố định vô hình**

	Quyền sử dụng đất (*) VND	Phần mềm máy vi tính VND	Tổng VND
<b>Nguyên giá</b>			
Số dư đầu kỳ	906,610,413,944	74,707,739,026	981,318,152,970
Chuyển từ xây dựng cơ bản dở dang	-	37,779,121,191	37,779,121,191
Số dư cuối kỳ	<u>906,610,413,944</u>	<u>112,486,860,217</u>	<u>1,019,097,274,161</u>
<b>Giá trị hao mòn lũy kế</b>			
Số dư đầu kỳ	69,861,308,175	66,754,305,399	136,615,613,574
Khấu hao trong kỳ	990,779,889	4,003,478,803	4,994,258,692
Số dư cuối kỳ	<u>70,852,088,064</u>	<u>70,757,784,202</u>	<u>141,609,872,266</u>
<b>Giá trị còn lại</b>			
Số dư đầu kỳ	836,749,105,769	7,953,433,627	844,702,539,396
Số dư cuối kỳ	<u>835,758,325,880</u>	<u>41,729,076,015</u>	<u>877,487,401,895</u>

(\*) Trong quyền sử dụng đất tại ngày 31 tháng 12 năm 2020 có các quyền sử dụng đất với giá trị là 735.380 triệu VND được Tổng Công ty ghi nhận theo giá tạm tính tăng thêm vào giá trị doanh nghiệp khi cổ phần hóa theo Biên bản xác định giá trị doanh nghiệp tại ngày 31 tháng 12 năm 2007 và Biên bản Quyết toán Cổ phần hóa của Tổng Công ty do Ban Quyết toán cổ phần hóa gồm các đại diện từ Bộ Công thương và Bộ Tài chính thực hiện tại ngày 30 tháng 4 năm 2008 lập vào ngày 6 tháng 3 năm 2010. Tổng Công ty đã ghi nhận tăng giá trị quyền sử dụng đất này vào tài khoản "Tài sản cố định vô hình", đồng thời ghi tăng tương ứng một khoản phải trả Nhà nước trên tài khoản "Phải trả ngắn hạn khác" (Thuyết minh 19(a)).

Các khu đất này đã được Bộ Công thương giao cho Tổng Công ty quản lý và sử dụng theo quy hoạch của Ủy ban Nhân dân Thành phố Hồ Chí Minh. Tại ngày của báo cáo tài chính riêng này, Tổng Công ty đang trong quá trình làm việc với Ủy ban Nhân dân Thành phố Hồ Chí Minh để lập hợp đồng thuê đất Hiện tại, Tổng Công ty đang sử dụng các khu đất này cho mục đích sản xuất kinh doanh của Tổng Công ty. Quyền sử dụng đất cho các khu đất này chỉ có tính tạm thời, Tổng Công ty không được tự ý chuyển đổi, chuyển nhượng, cho thuê lại, hay thế chấp các quyền sử dụng đất này.

Chi tiết giá trị quyền sử dụng đất theo giá trị tạm tính được xác định tại ngày 6 tháng 3 năm 2010 như sau:

STT	Địa chỉ	Diện tích m <sup>2</sup>	Giá trị định giá khi xác định giá trị doanh nghiệp VND
1	46 Bến Vân Đồn, Phường 12, Quận 4, TP Hồ Chí Minh, Việt Nam	3,872.50	55,241,212,500
2	187 Nguyễn Chí Thanh, Phường 12, Quận 5, TP Hồ Chí Minh, Việt Nam	17,406.10	418,634,111,100
3	474 Nguyễn Chí Thanh, Phường 6, Quận 10, TP Hồ Chí Minh, Việt Nam	7,729.00	247,637,160,000
4	18/3B Phan Huy Ích, Phường 15, Quận Tân Bình, TP Hồ Chí Minh, Việt Nam	2,216.30	13,867,389,100
			<u><u>735,379,872,700</u></u>

**13 Bất động sản đầu tư**

	<b>Quyền sử dụng đất</b>	<b>Nhà cửa, vật kiến trúc</b>	<b>Tổng</b>
	<b>VND</b>	<b>VND</b>	<b>VND</b>
<b>Nguyên giá</b>			
Số dư đầu kỳ	22,749,382,633	89,615,217,828	112,364,600,461
Số dư cuối kỳ	<u>22,749,382,633</u>	<u>89,615,217,828</u>	<u>112,364,600,461</u>
<b>Giá trị hao mòn lũy kế</b>			
Số dư đầu kỳ	9,741,053,414	54,542,749,109	64,283,802,523
Khấu hao trong kỳ	131,841,171	1,970,946,591	2,102,787,762
Số dư cuối kỳ	<u>9,872,894,585</u>	<u>56,513,695,700</u>	<u>66,386,590,285</u>
<b>Giá trị còn lại</b>			
Số dư đầu kỳ	13,008,329,219	35,072,468,719	48,080,797,938
Số dư cuối kỳ	<u>12,876,488,048</u>	<u>33,101,522,128</u>	<u>45,978,010,176</u>

**14 Xây dựng cơ bản dở dang**

Các công trình xây dựng cơ bản dở dang lớn như sau:

	31/03/2024	01/01/2024
	VND	VND
Dự án giải phóng mặt bằng tại Nhà máy Bia Sài Gòn-Củ Chi	43,296,363,636	43,296,363,636
Các công trình khác	18,992,275,314	53,011,035,650
	<u>62,288,638,950</u>	<u>96,307,399,286</u>

**15 Tài sản thuế thu nhập hoãn lại**

	Thuế suất	31/03/2024	01/01/2024
		VND	VND
Tài sản thuế thu nhập hoãn lại ghi nhận trên:			
- Dự phòng đầu tư tài chính dài hạn	20%	57,006,318,005	57,185,188,625
- Chi phí phải trả và các khoản dự phòng	20%	19,638,079,957	68,504,514,000
- Dự phòng giảm giá hàng tồn kho và thiết bị, vật tư, phụ tùng thay thế dài hạn	20%	11,252,348,478	11,174,707,725
Tổng tài sản thuế thu nhập hoãn lại		<u>87,896,746,440</u>	<u>136,864,410,350</u>

**16 Phải trả người bán ngắn hạn****(a) Phải trả người bán chi tiết theo các nhà cung cấp lớn**

	Giá gốc/Số có khả năng trả nợ	
	31/03/2024	01/01/2024
	VND	VND
Công ty Liên doanh TNHH Crown Sài Gòn	221,766,774,009	334,452,974,387
Các nhà cung cấp khác	3,068,642,190,454	3,973,494,355,509
	<u>3,290,408,964,463</u>	<u>4,307,947,329,896</u>

**(b) Phải trả người bán là các bên liên quan**

	Giá gốc/Số có khả năng trả nợ	
	31/03/2024	01/01/2024
	VND	VND
<b>Các công ty con</b>		
Công ty Cổ phần Thương mại Bia Sài Gòn Sông Tiền	247,939,953,431	242,752,313,421
Công ty TNHH Một Thành Viên Tập Đoàn Bia Sài Gòn	190,273,587,487	185,963,738,936
Công ty Cổ phần Thương mại Bia Sài Gòn Sông Hậu	180,835,057,071	204,862,638,545
Công ty Cổ phần Thương mại Bia Sài Gòn Nam Trung Bộ	149,853,588,450	201,408,227,798
Công ty Cổ phần Thương mại Bia Sài Gòn Miền Trung	117,804,505,916	131,885,422,776
Công ty Cổ phần Thương mại Bia Sài Gòn Đông Bắc	111,076,136,113	115,432,247,629
Công ty Cổ phần Thương mại Bia Sài Gòn Tây Nguyên	104,352,163,206	129,342,548,075
Công ty Cổ phần Thương mại Bia Sài Gòn Miền Đông	103,461,333,599	162,406,645,643
Công ty Cổ phần Thương mại Bia Sài Gòn Bắc Trung Bộ	100,594,171,805	185,595,061,536
Công ty Cổ phần Bia Sài Gòn - Quảng Ngãi	99,518,132,003	75,668,838,210
Công ty Cổ phần Thương mại Bia Sài Gòn Trung Tâm	88,965,238,484	214,600,357,103
Công ty Cổ phần Thương mại Bia Sài Gòn Miền Bắc	73,635,587,462	138,853,384,485
Công ty TNHH Một Thành Viên Bia Sài Gòn - Hà Tĩnh	66,350,659,486	60,566,782,793
Công ty Cổ phần Bia Sài Gòn - Lâm Đồng	38,107,571,700	35,167,612,347
Công ty TNHH Một Thành Viên Bia Sài Gòn Sóc Trăng	36,789,492,432	30,860,506,280
Công ty Cổ phần Bia Sài Gòn - Sông Lam	31,336,983,106	38,028,310,220
Công ty Cổ phần Bao bì Bia Sài Gòn	21,842,141,832	25,676,533,419
Công ty Cổ phần Bia Sài Gòn - Hà Nội	20,878,941,050	30,154,831,787
Công ty Cổ phần Bia Sài Gòn - Nghệ Tĩnh	6,865,294,098	4,052,627,385
Công ty Cổ phần Bia Sài Gòn - Miền Tây	6,853,623,370	12,933,508,940
Công ty TNHH Một Thành Viên Thương mại Bia Sài Gòn	6,200,753,623	2,493,315,131
Công ty TNHH Một Thành Viên Cơ khí Sa Be Co	5,964,627,553	8,753,746,610
Công ty Cổ phần Bia, Rượu Sài Gòn - Đồng Xuân	5,916,622,800	8,706,522,400
Công ty Cổ phần Nước Giải Khát Chương Dương	1,094,655,451	1,047,621,104

**(b) Phải trả người bán là các bên liên quan (tiếp theo)**

	Giá gốc/Số có khả năng trả nợ	
	31/03/2024 VND	01/01/2024 VND
<b>Các công ty liên kết và cơ sở kinh doanh đồng kiểm soát</b>		
Công ty Liên doanh TNHH Crown Sài Gòn	221,766,774,009	334,452,974,387
Công ty Cổ phần Tập đoàn Bia Sài Gòn Bình Tây	63,671,944,491	22,880,091,999
Công ty Cổ phần Bia Sài Gòn - Bến Tre	22,912,269,600	14,463,299,133
Công ty Cổ phần Bia Sài Gòn - Miền Trung	21,824,719,224	42,265,734,352
Công ty Cổ phần Bia - Nước Giải Khát Sài Gòn - Tây Đô	15,672,888,000	20,045,838,314
Công ty Cổ phần Bia Sài Gòn - Khánh Hòa	12,986,107,200	16,318,251,791
Công ty Cổ phần Bia Sài Gòn - Vĩnh Long	11,773,324,200	9,769,995,674
Công ty Cổ phần Bia Sài Gòn - Kiên Giang	8,769,354,000	13,331,321,348
Công ty TNHH Bao Bì San Miguel Yamamura Phú Thọ	6,323,856,000	7,531,158,800
Công ty Cổ phần Bia Sài Gòn - Bạc Liêu	5,949,801,000	23,311,388,430
Công ty TNHH Trung Tâm Mê Linh	1,558,920,000	-
Công ty Cổ phần Bia Sài Gòn - Phú Thọ	41,167,440	11,047,322,230
<b>Bên liên quan khác</b>		
Công ty TNHH Lon Nước Giải Khát TBC-Ball Việt Nam	109,349,062,026	193,898,011,154
Công ty TNHH MM MEGA MARKET (Việt Nam)	94,765,283	57,743,746
	<hr/> <hr/>	<hr/> <hr/>

TỔNG CÔNG TY CP BIA - RƯỢU - NƯỚC GIẢI KHÁT SÀI GÒN

THUYẾT MINH BÁO CÁO TÀI CHÍNH RIÊNG (tiếp theo)  
vào ngày 31 tháng 03 năm 2024

B 09a-DN  
VND

17 Thuế phải nộp/phải thu Nhà nước

(a) Thuế phải nộp Nhà nước

	01/01/2024	Số phát sinh trong kỳ	Số đã nộp trong kỳ	Số đã cân trừ trong kỳ	31/03/2024
	VND	VND	VND	VND	VND
Thuế tiêu thụ đặc biệt	226,786,750,653	598,621,223,982	(593,025,884,211)	-	232,382,090,424
Thuế thu nhập doanh nghiệp	189,026,186,580	120,291,040,502	(196,881,595,367)	-	112,435,631,715
Thuế giá trị gia tăng	-	1,133,957,134,726	(118,424,261,313)	(940,759,364,145)	74,773,509,268
Thuế thu nhập cá nhân	7,787,039,811	16,071,317,209	(15,847,266,335)	-	8,011,090,685
Thuế xuất nhập khẩu	-	554,674,206	(554,674,206)	-	-
Thuế đất và tiền thuê đất	1,581,049,806	20,984,078,913	(9,943,995,800)	(1,920,202,681)	10,700,930,238
Thuế tài nguyên	2,115,680	7,299,600	(7,077,840)	-	2,337,440
Các loại thuế khác	1,554,704,916	8,264,301,312	(8,644,816,228)	-	1,174,190,000
	<u>426,737,847,446</u>	<u>1,898,751,070,450</u>	<u>(943,329,571,300)</u>	<u>(942,679,566,826)</u>	<u>439,479,779,770</u>

(b) Thuế phải thu Nhà nước

	01/01/2024	Số đã cân trừ trong kỳ	31/03/2024
	VND	VND	VND
Tiền thuê đất	12,190,359,560	(1,920,202,681)	10,270,156,879
	<u>12,190,359,560</u>	<u>(1,920,202,681)</u>	<u>10,270,156,879</u>

**18 Chi phí phải trả ngắn hạn**

	31/03/2024 VND	01/01/2024 VND
Chi phí quảng cáo và khuyến mãi	576,992,834,806	258,495,561,116
Chi phí phải trả khác	35,312,691,876	19,698,612,082
	<u>612,305,526,682</u>	<u>278,194,173,198</u>

**19 Phải trả khác****(a) Phải trả ngắn hạn khác**

	31/03/2024 VND	01/01/2024 VND
Phải trả Nhà nước cho phần đánh giá lại quyền sử dụng đất khi xác định giá trị doanh nghiệp để cổ phần hóa (*)	735,379,872,700	735,379,872,700
Cổ tức phải trả	8,488,942,625	1,932,197,923,050
Phải trả ngắn hạn khác	48,838,184,769	47,297,887,458
	<u>792,707,000,094</u>	<u>2,714,875,683,208</u>

(\*) Phải trả Nhà nước cho phần đánh giá lại quyền sử dụng đất khi xác định giá trị doanh nghiệp để cổ phần hóa được ghi nhận theo Biên bản Quyết toán Cổ phần hóa do Ban Quyết toán cổ phần hóa, đại diện của Bộ Công thương và Bộ Tài chính, lập ngày 6 tháng 3 năm 2010 (Thuyết minh 12)

**Phải trả ngắn hạn khác cho các bên liên quan**

	31/03/2024 VND	01/01/2024 VND
<b>Công ty mẹ</b>		
Công ty TNHH Vietnam Beverage	-	1,030,927,761,000
<b>Các công ty con</b>		
Công ty TNHH Một Thành Viên Thương mại Bia Sài Gòn	4,741,181,625	4,741,181,625
Công ty TNHH Một Thành Viên Cơ khí Sa Be Co	2,548,633,504	2,548,633,504
Công ty Cổ phần Thương mại Bia Sài Gòn Miền Bắc	1,522,160,540	1,522,160,540
Công ty Cổ phần Thương mại Bia Sài Gòn Sông Tiền	739,328,874	739,328,874
Công ty Cổ phần Thương mại Bia Sài Gòn Bắc Trung Bộ	437,717,745	437,717,745
Công ty Cổ phần Bao bì Bia Sài Gòn	195,775,466	195,775,466
Công ty Cổ phần Thương mại Bia Sài Gòn Sông Hậu	106,561,973	106,561,973
Công ty Cổ phần Thương mại Bia Sài Gòn Nam Trung Bộ	82,229,450	82,229,450
Công ty Cổ phần Thương mại Bia Sài Gòn Miền Đông	52,063,478	52,063,478
Công ty TNHH Một Thành Viên Bia Sài Gòn Sóc Trăng	12,932,851	12,932,851
Công ty Cổ phần Bia Sài Gòn - Lâm Đồng	-	11,999,105



<b>Các công ty liên kết và cơ sở kinh doanh đồng kiểm soát</b>		
Công ty Cổ phần Tập đoàn Bia Sài Gòn Bình Tây	287,780,949	287,780,949
<b>Các bên liên quan khác</b>		
BeerCo Limited (SG)	17,123,790,866	12,133,885,468
Thai Beverage Public Company Limited	1,521,577,717	1,267,545,263
Chang International Co, Ltd	1,045,097,030	800,960,616
	<hr/> <hr/>	<hr/> <hr/>
<b>(b) Phải trả dài hạn khác</b>	<b>31/03/2024</b>	<b>01/01/2024</b>
	<b>VND</b>	<b>VND</b>
Tiền thuê đất phải trả cho Nhà nước (Thuyết minh 10(b))	51,602,316,000	51,602,316,000
Nhận ký quỹ dài hạn	1,645,226,136	1,645,226,136
	<hr/> <hr/>	<hr/> <hr/>
	<b>53,247,542,136</b>	<b>53,247,542,136</b>

**20 Quỹ khen thưởng, phúc lợi**

Quỹ này được trích lập từ lợi nhuận sau thuế chưa phân phối của Tổng Công ty theo sự phê duyệt của các cổ đông tại cuộc họp Đại hội đồng cổ đông của Tổng Công ty. Quỹ được sử dụng để chi trả các khoản khen thưởng và phúc lợi cho nhân viên của Tổng Công ty theo chính sách khen thưởng và phúc lợi của Tổng Công ty.

Biến động của quỹ khen thưởng, phúc lợi trong kỳ như sau:

	Giai đoạn 03 tháng kết thúc ngày	
	31/03/2024	31/03/2023
	VND	VND
Số dư đầu năm	53,355,097,034	78,333,325,252
Trích lập trong kỳ (Thuyết minh 22)	9,343,500,000	9,522,041,403
Điều chỉnh quỹ khen thưởng, phúc lợi	-	(18,876,410,333)
Sử dụng trong kỳ	(993,178,227)	(845,221,597)
Số dư cuối kỳ	<u>61,705,418,807</u>	<u>68,133,734,725</u>

**21 Dự phòng phải trả dài hạn**

Dự phòng phải trả dài hạn phản ánh dự phòng trợ cấp thôi việc. Biến động của dự phòng trợ cấp thôi việc trong kỳ như sau:

	Giai đoạn 03 tháng kết thúc ngày	
	31/03/2024	31/03/2023
	VND	VND
Số dư đầu năm	33,919,477,112	34,057,421,027
Dự phòng sử dụng trong kỳ	(235,545,968)	(561,792,367)
Dự phòng hoàn nhập trong kỳ	(651,538,475)	-
Số dư cuối kỳ	<u>33,032,392,669</u>	<u>33,495,628,660</u>

**22 Thay đổi vốn chủ sở hữu**

	<b>Vốn cổ phần</b>	<b>Quỹ đầu tư phát triển</b>	<b>Lợi nhuận sau thuế chưa phân phối</b>	<b>Tổng</b>
	<b>VND</b>	<b>VND</b>	<b>VND</b>	<b>VND</b>
<b>Số dư tại ngày 1 tháng 1 năm 2023</b>	6,412,811,860,000	760,819,802,040	13,073,315,740,285	20,246,947,402,325
Lợi nhuận thuần trong năm	-	-	4,287,610,598,401	4,287,610,598,401
Phát hành cổ phiếu	6,412,811,860,000	-	(6,412,811,860,000)	-
Cổ tức bằng tiền	-	-	(2,885,765,337,000)	(2,885,765,337,000)
Trích quỹ khen thưởng, phúc lợi	-	-	(37,374,000,000)	(37,374,000,000)
Điều chỉnh quỹ khen thưởng, phúc lợi	-	-	508,189,026	508,189,026
Trích quỹ công tác xã hội	-	-	(18,300,000,000)	(18,300,000,000)
<b>Số dư tại ngày 31 tháng 12 năm 2023</b>	<b>12,825,623,720,000</b>	<b>760,819,802,040</b>	<b>8,007,183,330,712</b>	<b>21,593,626,852,752</b>
Lợi nhuận thuần trong kỳ	-	-	937,895,151,234	937,895,151,234
Trích quỹ khen thưởng, phúc lợi (Thuyết minh 20)	-	-	(9,343,500,000)	(9,343,500,000)
Trích quỹ công tác xã hội	-	-	(4,575,000,000)	(4,575,000,000)
<b>Số dư tại ngày 31 tháng 03 năm 2024</b>	<b>12,825,623,720,000</b>	<b>760,819,802,040</b>	<b>8,931,159,981,946</b>	<b>22,517,603,503,986</b>

**23 Vốn cổ phần**

Vốn cổ phần được duyệt và đã phát hành của Tổng Công ty là:

	31/03/2024		01/01/2024	
	Số cổ phiếu	VND	Số cổ phiếu	VND
<b>Vốn cổ phần được duyệt và đã phát hành</b>				
Cổ phiếu phổ thông	1,282,562,372	12,825,623,720,000	1,282,562,372	12,825,623,720,000
<b>Số cổ phiếu đang lưu hành</b>				
Cổ phiếu phổ thông	1,282,562,372	12,825,623,720,000	1,282,562,372	12,825,623,720,000

**24 Các khoản mục ngoài bảng cân đối kế toán**

Ngoại tệ các loại

	31/03/2024		01/01/2024	
	Nguyên tệ	Tương đương VND	Nguyên tệ	Tương đương VND
USD	128,158	3,157,801,539	314,255	7,571,346,197
AUD	828	13,229,402	828	13,576,957
EUR	3,401	89,450,280	3,401	89,958,414
		<u>3,260,481,221</u>		<u>7,674,881,568</u>

**25 Doanh thu bán hàng và cung cấp dịch vụ**

Tổng doanh thu thể hiện tổng giá trị hàng đã bán và dịch vụ đã cung cấp, không bao gồm thuế giá trị gia tăng và thuế tiêu thụ đặc biệt

Doanh thu thuần bao gồm:

	Giai đoạn 03 tháng kết thúc ngày	
	31/03/2024	31/03/2023
	VND	VND
Tổng doanh thu		
- Doanh thu bán hàng hóa	6,356,741,005,970	5,393,355,914,686
- Doanh thu bán nguyên vật liệu	1,881,616,594,875	1,486,898,700,363
- Doanh thu bán thành phẩm	870,432,153,397	962,036,666,565
- Doanh thu khác	21,370,246,150	14,962,826,771
	<u>9,130,160,000,392</u>	<u>7,857,254,108,385</u>
Trừ đi các khoản giảm trừ doanh thu		
- Hàng bán bị trả lại	-	-
Doanh thu thuần	<u>9,130,160,000,392</u>	<u>7,857,254,108,385</u>

**26 Giá vốn hàng bán và dịch vụ cung cấp**

	Giai đoạn 03 tháng kết thúc ngày	
	31/03/2024	31/03/2023
	VND	VND
Giá vốn hàng hóa đã bán	5,332,633,222,150	4,571,413,768,170
Giá vốn nguyên vật liệu đã bán	1,880,843,291,552	1,485,735,650,532
Giá vốn thành phẩm đã bán	561,570,967,710	591,114,154,923
Dự phòng giảm giá hàng tồn kho và thiết bị, vật tư, phụ tùng thay thế dài hạn	388,203,770	(113,197,628)
Giá vốn khác	7,585,835,203	2,344,524,119
	<u>7,783,021,520,385</u>	<u>6,650,494,900,116</u>

**27 Doanh thu hoạt động tài chính**

	Giai đoạn 03 tháng kết thúc ngày	
	31/03/2024	31/03/2023
	VND	VND
Thu nhập từ cổ tức và lợi nhuận được chia	285,942,107,245	228,772,960,017
Thu nhập lãi tiền gửi, lãi cho vay	259,815,242,976	313,860,953,721
Chênh lệch tỷ giá hối đoái	859,491,437	21,689,166,516
	<u>546,616,841,658</u>	<u>564,323,080,254</u>

**28 Chi phí tài chính**




	Giai đoạn 03 tháng kết thúc ngày	
	31/03/2024	31/03/2023
	VND	VND
Dự phòng giảm giá đầu tư tài chính dài hạn	(12,322,540,602)	30,488,576,000
Chênh lệch tỷ giá hối đoái	2,219,933,525	4,179,058,127
	<u>(10,102,607,077)</u>	<u>34,667,634,127</u>

**29 Chi phí bán hàng**

	Giai đoạn 03 tháng kết thúc ngày	
	31/03/2024	31/03/2023
	VND	VND
Chi phí quảng cáo và khuyến mãi	666,767,235,612	727,473,337,955
Chi phí nhân viên	15,082,014,819	8,991,097,118
Chi phí bán hàng khác	4,940,989,749	5,071,723,397
	<u>686,790,240,180</u>	<u>741,536,158,470</u>

**30 Chi phí quản lý doanh nghiệp**

	Giai đoạn 03 tháng kết thúc ngày	
	31/03/2024	31/03/2023
	VND	VND
Chi phí nhân viên	58,676,316,400	45,152,548,074
Chi phí thuê	13,624,717,115	11,388,302,677
Chi phí khấu hao và phân bổ	3,528,556,064	3,330,527,180
Chi phí quản lý khác	33,483,916,665	19,898,061,535
	<u>109,313,506,244</u>	<u>79,769,439,466</u>

Nguyễn Văn Hòa                      Trần Nguyên Trung                      Koo Liang Kwee                      Tan Teck Chuan Lester  
 Người lập                                      Kế toán trưởng                      Phó tổng giám đốc                      Tổng giám đốc

Ngày 21 tháng 4 năm 2024

**Saigon Beer - Alcohol - Beverage Corporation**

Separate Financial Statements  
Quarter 1 Year 2024





## Saigon Beer - Alcohol - Beverage Corporation Corporate Information

### Enterprise Registration Certificate No.

0300583659

29 February 2012

The Company's Enterprise Registration Certificate ("ERC") has been amended several times, of which the most recent one is ERC No. 0300583659 dated 22 December 2023. The Enterprise Registration Certificate and its updates were issued by the Ho Chi Minh City Department of Planning and Investment.

### Board of Directors

Mr. Koh Poh Tiong	Chairman
Mr. Pramoad Phornprapha	Member
Mr. Nguyen Tien Vy	Member
Mr. Michael Chye Hin Fah	Member
Ms. Tran Kim Nga	Member
Mr. Le Thanh Tuan	Member
Ms. Ngo Minh Chau	Member

### Board of Management

Mr. Tan Teck Chuan Lester	General Director
Mr. Koo Liang Kwee	Deputy General Director
Mr. Ng Kuan Ngee Melvyn	Deputy General Director
Mr. Lam Du An	Deputy General Director
	Saigon - Nguyen Chi Thanh Brewery's Director
Ms. Teoh Kim Wei	Deputy General Director (until 31 March 2024)

### Audit Committee

Mr. Pramoad Phornprapha	Chairman
Mr. Nguyen Tien Vy	Member
Mr. Michael Chye Hin Fah	Member

### Legal representative

Mr. Koh Poh Tiong	Chairman
Mr. Tan Teck Chuan Lester	General Director

### Registered Office

No. 187, Nguyen Chi Thanh Street  
Ward 12, District 5  
Ho Chi Minh City  
Vietnam

## SAIGON BEER-ALCOHOL-BEVERAGE CORPORATION

## SEPARATE BALANCE SHEET

As at 31 March 2024

B01a-DN

VND

Code	ASSETS	Note	31/03/2024	01/01/2024
<b>100</b>	<b>CURRENT ASSETS</b>		<b>22,482,554,540,835</b>	<b>24,115,296,003,502</b>
<b>110</b>	<b>Cash and cash equivalents</b>	<b>4</b>	<b>2,042,343,129,379</b>	<b>3,197,402,607,546</b>
111	Cash		552,343,129,379	329,804,607,546
112	Cash equivalents		1,490,000,000,000	2,867,598,000,000
<b>120</b>	<b>Short-term financial investments</b>	<b>5</b>	<b>16,809,000,000,000</b>	<b>16,730,000,000,000</b>
123	Held-to-maturity investments		16,809,000,000,000	16,730,000,000,000
<b>130</b>	<b>Accounts receivable – short-term</b>		<b>2,740,863,649,001</b>	<b>3,011,383,696,374</b>
131	Accounts receivable from customers	<b>6</b>	1,477,543,837,557	1,672,553,205,928
132	Prepayments to suppliers		11,834,848,907	21,200,293,397
135	Loans receivable – short-term		437,475,682,192	437,475,682,192
136	Other short-term receivables	<b>7</b>	1,091,240,013,888	1,157,385,248,400
137	Allowance for doubtful short-term debts	<b>8</b>	(277,230,733,543)	(277,230,733,543)
<b>140</b>	<b>Inventories</b>	<b>9</b>	<b>804,674,681,170</b>	<b>1,016,173,991,242</b>
141	Inventories		826,907,106,083	1,038,325,359,355
149	Allowance for inventories		(22,232,424,913)	(22,151,368,113)
<b>150</b>	<b>Other current assets</b>		<b>85,673,081,285</b>	<b>160,335,708,340</b>
151	Short-term prepaid expenses	<b>10</b>	75,402,924,406	125,826,272,256
152	Deductible value added tax		-	22,319,076,524
153	Taxes receivable from State Treasury	<b>17</b>	10,270,156,879	12,190,359,560

## SAIGON BEER-ALCOHOL-BEVERAGE CORPORATION

## SEPARATE BALANCE SHEET

As at 31 March 2024

B01a-DN  
VND

Code	ASSETS	Note	31/03/2024	01/01/2024
<b>200</b>	<b>LONG-TERM ASSETS</b>		<b>5,369,006,044,949</b>	<b>5,413,501,415,256</b>
<b>210</b>	<b>Accounts receivable – long-term</b>		<b>341,266,705,559</b>	<b>341,151,085,559</b>
216	Other long-term receivables	7	341,266,705,559	341,151,085,559
<b>220</b>	<b>Fixed assets</b>		<b>1,161,875,230,281</b>	<b>1,139,363,639,920</b>
221	Tangible fixed assets	11	284,387,828,386	294,661,100,524
222	Cost		3,637,860,440,771	3,627,024,048,648
223	Accumulated depreciation		(3,353,472,612,385)	(3,332,362,948,124)
227	Intangible fixed assets	12	877,487,401,895	844,702,539,396
228	Cost		1,019,097,274,161	981,318,152,970
229	Accumulated amortisation		(141,609,872,266)	(136,615,613,574)
<b>230</b>	<b>Investment properties</b>	13	<b>45,978,010,176</b>	<b>48,080,797,938</b>
231	Cost		112,364,600,461	112,364,600,461
232	Accumulated depreciation		(66,386,590,285)	(64,283,802,523)
<b>240</b>	<b>Long-term work in progress</b>		<b>62,288,638,950</b>	<b>96,307,399,286</b>
242	Construction in progress	14	62,288,638,950	96,307,399,286
<b>250</b>	<b>Long-term financial investments</b>	5	<b>3,576,897,138,117</b>	<b>3,564,574,597,515</b>
251	Investments in subsidiaries		3,039,072,394,329	3,039,072,394,329
252	Investments in associates and jointly controlled entities		613,705,350,635	613,705,350,635
253	Equity investments in other entities		569,372,362,407	569,372,362,407
254	Allowance for diminution in the value of long-term financial investments		(645,252,969,254)	(657,575,509,856)
<b>260</b>	<b>Other long-term assets</b>		<b>180,700,321,866</b>	<b>224,023,895,038</b>
261	Long-term prepaid expenses	10	72,136,397,022	65,689,901,756
262	Deferred tax assets	15	87,896,746,440	136,864,410,350
263	Long-term tools, supplies and spare parts	9	20,667,178,404	21,469,582,932
<b>270</b>	<b>TOTAL ASSETS</b>		<b>27,851,560,585,784</b>	<b>29,528,797,418,758</b>


SAIGON BEER-ALCOHOL-BEVERAGE CORPORATION

SEPARATE BALANCE SHEET

As at 31 March 2024

B01a-DN  
VND

Code	RESOURCES	Note	31/03/2024	01/01/2024
<b>300</b>	<b>LIABILITIES</b>		<b>5,333,957,081,798</b>	<b>7,935,170,566,006</b>
<b>310</b>	<b>Current liabilities</b>		<b>5,247,677,146,993</b>	<b>7,848,003,546,758</b>
311	Accounts payable to suppliers	16	3,290,408,964,463	4,307,947,329,896
312	Advances from customers		18,175,847,712	19,964,720,060
313	Taxes payable to State Treasury	17	439,479,779,770	426,737,847,446
314	Payable to employees		32,879,609,466	46,928,695,916
315	Accrued expenses	18	612,305,526,682	278,194,173,198
318	Unearned revenue – short-term		14,999,999	-
319	Other payables – short-term	19	792,707,000,094	2,714,875,683,208
322	Bonus and welfare fund	20	61,705,418,807	53,355,097,034
<b>330</b>	<b>Long-term liabilities</b>		<b>86,279,934,805</b>	<b>87,167,019,248</b>
337	Other payables – long-term	19	53,247,542,136	53,247,542,136
342	Provision – long-term	21	33,032,392,669	33,919,477,112
<b>400</b>	<b>EQUITY</b>	22	<b>22,517,603,503,986</b>	<b>21,593,626,852,752</b>
<b>410</b>	<b>Owners' equity</b>		<b>22,517,603,503,986</b>	<b>21,593,626,852,752</b>
411	Share capital	23	12,825,623,720,000	12,825,623,720,000
411a	-Ordinary shares with voting rights		12,825,623,720,000	12,825,623,720,000
418	Investment and development fund		760,819,802,040	760,819,802,040
421	Retained profits		8,931,159,981,946	8,007,183,330,712
421a	-Retained profits brought forward		8,007,183,330,712	3,775,246,732,311
421b	-Retained profits for the current period		923,976,651,234	4,231,936,598,401
<b>440</b>	<b>TOTAL RESOURCES</b>		<b>27,851,560,585,784</b>	<b>29,528,797,418,758</b>



Nguyen Van Hoa  
Preparer



Tran Nguyen Trung  
Chief Accountant



Koo Liang Kwee  
Deputy General Director

Tan Teck Chuan Lester  
General Director

April 21 2024

SAIGON BEER-ALCOHOL-BEVERAGE CORPORATION

SEPARATE INCOME STATEMENT

As at 31 March 2024

B02a-DN

VND

Code	Items	Note	Quarter 1		For the 03 month period ended 31 March	
			2024	2023	2024	2023
1	Revenue from sales of goods and provision of services	25	9,130,160,000,392	7,857,254,108,385	9,130,160,000,392	7,857,254,108,385
2	Revenue deductions	25	-	-	-	-
10	Net revenue (10 = 01 - 02)	25	9,130,160,000,392	7,857,254,108,385	9,130,160,000,392	7,857,254,108,385
11	Cost of goods sold and services provided	26	7,783,021,520,385	6,650,494,900,116	7,783,021,520,385	6,650,494,900,116
20	Gross profit (20 = 10 - 11)		1,347,138,480,007	1,206,759,208,269	1,347,138,480,007	1,206,759,208,269
21	Financial income	27	546,616,841,658	564,323,080,254	546,616,841,658	564,323,080,254
22	Financial expenses	28	(10,102,607,077)	34,667,634,127	(10,102,607,077)	34,667,634,127
25	Selling expenses	29	686,790,240,180	741,536,158,470	686,790,240,180	741,536,158,470
26	General and administration expenses	30	109,313,506,244	79,769,439,466	109,313,506,244	79,769,439,466
30	Net operating profit {30 = 20 + (21 - 22) - (25 + 26)}		1,107,754,182,318	915,109,056,460	1,107,754,182,318	915,109,056,460
31	Other income		100,027,614	376,726,171	100,027,614	376,726,171
32	Other expenses		700,354,286	706,100,545	700,354,286	706,100,545
40	Results of other activities (40 = 31 - 32)		(600,326,672)	(329,374,374)	(600,326,672)	(329,374,374)
50	Accounting profit before tax (50 = 30 + 40)		1,107,153,855,646	914,779,682,086	1,107,153,855,646	914,779,682,086
51	Income tax expense – current	-	120,291,040,502	78,910,860,504	120,291,040,502	78,910,860,504
52	Income tax expense/(benefit) – deferred	-	48,967,663,910	59,465,195,749	48,967,663,910	59,465,195,749
60	Net profit after tax (60 = 50 - 51 - 52)		937,895,151,234	776,403,625,833	937,895,151,234	776,403,625,833

Nguyen Van Hoa  
Preparer

Tran Nguyen Trung  
Chief Accountant

Koo Liang Kwee  
Deputy General Director

Tan Teck Chuan Lester  
General Director



April 24, 2024

## SAIGON BEER-ALCOHOL-BEVERAGE CORPORATION

SEPARATE CASH FLOW STATEMENT (Indirect method)  
As at 31 March 2024B03a-DN  
VND

Code	Items	Note	For the 03 month period ended 31 March	
			This year	Previous year
	<b>I. CASH FLOWS FROM OPERATING ACTIVITIES</b>			
1	Accounting profit before tax		<b>1,107,153,855,646</b>	<b>914,779,682,086</b>
	<i>Adjustments for:</i>			
2	Depreciation and amortisation		28,206,710,715	30,927,552,428
3	Allowance and provisions		(12,585,875,307)	33,851,290,285
4	Exchange losses/(gains) arising from revaluation of monetary items denominated in foreign currencies		981,947,680	234,870,915
5	Profits from investing activities		(545,757,350,221)	(542,633,913,738)
8	<b>Operating profit before changes in working capital</b>		<b>577,999,288,513</b>	<b>437,159,481,976</b>
9	Change in receivables		239,113,059,158	(296,323,850,201)
10	Change in inventories		211,913,510,830	(151,538,127,219)
11	Change in payables and other liabilities		(601,321,195,013)	(800,419,241,707)
12	Change in prepaid expenses		52,588,958,950	10,727,851,306
15	Corporate income tax paid		(196,881,595,367)	(180,941,965,441)
17	Other payments for operating activities		(1,228,724,195)	(1,407,013,964)
20	<b>Net cash flows from operating activities</b>		<b>282,183,302,876</b>	<b>(982,742,865,250)</b>
	<b>II. CASH FLOWS FROM INVESTING ACTIVITIES</b>			
21	Payments for additions to fixed assets		(40,635,447,381)	(15,366,908,801)
23	Placements of term deposits at banks, loans		(2,563,000,000,000)	(1,242,000,000,000)
24	Collections of term deposits at banks		2,484,000,000,000	3,063,000,000,000
25	Payments for investments in other entities		-	(50,000,000)
27	Receipts of interest and dividends		606,182,046,148	425,030,612,050
30	<b>Net cash flows from investing activities</b>		<b>486,546,598,767</b>	<b>2,230,613,703,249</b>
	<b>III. CASH FLOWS FROM FINANCING ACTIVITIES</b>			
36	Payments of dividends		(1,923,708,980,425)	(2,244,370,063,775)
40	<b>Net cash flows from financing activities</b>		<b>(1,923,708,980,425)</b>	<b>(2,244,370,063,775)</b>

SAIGON BEER-ALCOHOL-BEVERAGE CORPORATION

SEPARATE CASH FLOW STATEMENT (Indirect method)

As at 31 March 2024

B03a-DN

VND

Code	Items	Note	For the 03 month period ended 31 March	
			This year	Previous year
50	Net cash flows during the period		(1,154,979,078,782)	(996,499,225,776)
60	Cash and cash equivalents at the beginning of the period		3,197,402,607,546	2,924,304,281,432
61	Effect of exchange rate fluctuations on cash and cash equivalents		(80,399,385)	(84,637,553)
70	Cash and cash equivalents at the end of the period	4	2,042,343,129,379	1,927,720,418,103

Nguyen Van Hoa  
Preparer

Tran Nguyen Trung  
Chief Accountant

Koo Liang Kwee  
Deputy General Director



Tan Teck Chuan Lester  
General Director

... April 24 ..... 2024

**Saigon Beer - Alcohol - Beverage Corporation**  
**Notes to the separate financial statements for the ended 31 March 2024**

**Form B 09 – DN**  
*(Issued under Circular No. 200/2014/TT-BTC  
dated 22 December 2014 of the Ministry of Finance)*

**1. Reporting entity**

**(a) Ownership structure**

Saigon Beer - Alcohol - Beverage Corporation (“the Company”) was established as a State-Owned General Corporation under Decision No. 74/2003/QD-BCN dated 6 May 2003 of the Ministry of Industry (now the Ministry of Industry and Trade) by restructuring Saigon Beer Company and merging it with Binh Tay Liquor Company, Chuong Duong Beverages Company and Phu Tho Glass Company. On 11 May 2004, the Ministry of Industry issued Decision No. 37/2004/QD-BCN to restructure the Company into a parent - subsidiary structure. The Company’s operation was licenced in accordance with Business Registration Certificate No. 4106000286 issued by the Department of Planning and Investment of Ho Chi Minh City on 1 September 2006.

The Company was equitised as per Decision No. 1862/QD-TTg dated 28 December 2007 of the Prime Minister and was approved under Joint Stock Business Registration Certificate No. 4103010027 dated 17 April 2008 by the Department of Planning and Investment of Ho Chi Minh City. As at that date, the newly established joint stock company assumed control over all assets and liabilities from the former State-Owned General Corporation.

The Company’s shares were listed on the Ho Chi Minh City Stock Exchange with trading code SAB in accordance with Decision No. 470/QD-SGDHCM dated 25 November 2016 issued by the Ho Chi Minh City Stock Exchange.

**(b) Principal activities**

The principal activities of the Company are to produce and sell beer, alcohol, beverages and related products including material and packaging materials.

**(c) Normal operating cycle**

The normal operating cycle of the Company is generally within 12 months.



**Saigon Beer - Alcohol - Beverage Corporation**  
**Notes to the separate financial statements for the ended 31 March 2024**

**Form B 09 – DN**  
*(Issued under Circular No. 200/2014/TT-BTC  
dated 22 December 2014 of the Ministry of Finance)*

**(d) Company structure**

The Company's structure includes the Company's Head Office, Saigon - Nguyen Chi Thanh Brewery and Saigon - Cu Chi Brewery, two factories independently operating and bookkeeping, detailed as follows:

<b>Name</b>	<b>Principal activities</b>	<b>Address</b>
Saigon - Nguyen Chi Thanh Brewery	Producing beer, alcohol and beverages	No. 187, Nguyen Chi Thanh Street, Ward 12, District 5, Ho Chi Minh City, Vietnam
Saigon - Cu Chi Brewery	Producing beer, alcohol and beverages	C1 Area, D3 Street, Tay Bac Cu Chi Industrial Park, Cu Chi Town, Cu Chi District, Ho Chi Minh City, Vietnam

**Saigon Beer - Alcohol - Beverage Corporation**  
**Notes to the separate financial statements for the ended 31 March 2024**

**Form B 09a – DN**  
*(Issued under Circular No. 200/2014/TT-BTC  
dated 22 December 2014 of the Ministry of Finance)*

**2. Basis of preparation**

**(a) Statement of compliance**

These separate financial statements have been prepared in accordance with Vietnamese Accounting Standards, the Vietnamese Accounting System for enterprises and the relevant statutory requirements applicable to financial reporting. The Company prepares and issues its consolidated financial statements separately. For a comprehensive understanding of the Company's consolidated financial position, its consolidated results of operations and its consolidated cash flows, these separate financial statements should be read in conjunction with the consolidated financial statements.

**(b) Basis of measurement**

The separate financial statements, except for the separate statement of cash flows, are prepared on the accrual basis using the historical cost concept. The separate statement of cash flows is prepared using the indirect method.

**(c) Annual accounting period**

The annual accounting period of the Company is from 1 January to 31 December.

**(d) Accounting and presentation currency**

The Company's accounting currency is Vietnam Dong ("VND"), which is also the currency used for financial statements presentation purpose.

**3. Summary of significant accounting policies**

The following significant accounting policies have been adopted by the Company in the preparation of these separate financial statements.

**(a) Foreign currency transactions**

Transactions in currencies other than VND during the year have been translated into VND at actual rates of exchange ruling at the transaction dates.

Monetary assets and liabilities denominated in currencies other than VND are translated into VND at the account transfer buying rate and the account transfer selling rate, respectively, at the end of the annual accounting period quoted by the commercial bank where the Company most frequently conducts transactions.

All foreign exchange differences are recorded in the separate statement of income.

**Saigon Beer - Alcohol - Beverage Corporation**  
**Notes to the separate financial statements for the ended 31 March 2024**

**Form B 09a – DN**  
*(Issued under Circular No. 200/2014/TT-BTC  
dated 22 December 2014 of the Ministry of Finance)*

**(b) Cash and cash equivalents**

Cash comprises cash balances and call deposits. Cash equivalents are short-term highly liquid investments that are readily convertible to known amounts of cash, are subject to an insignificant risk of changes in value, and are held for the purpose of meeting short-term cash commitments rather than for investment or other purposes.

**(c) Investments**

**(i) *Held-to-maturity investments***

Held-to-maturity investments are those that the Company's management has the intention and ability to hold until maturity. Held-to-maturity investments include term deposits at banks and bonds. These investments are stated at costs less allowance for doubtful debts.

**(ii) *Investments in subsidiaries, associates and jointly controlled entities***

For the purpose of these separate financial statements, investments in subsidiaries, associates and jointly controlled entities are initially recognised at cost which includes purchase price plus any directly attributable transaction costs. Subsequent to initial recognition, these investments are stated at cost less allowance for diminution in value. An allowance is made for diminution in investment value if the investee has suffered a loss, except where such a loss was anticipated by the Company's management before making the investment. The allowance is reversed if the investee subsequently made a profit that offsets the previous loss for which the allowance had been made. An allowance is reversed only to the extent that the investment's carrying amount does not exceed the carrying amount that would have been determined if no allowance had been recognised.

**(iii) *Investments in equity instruments of other entities***

Investments in equity instruments of other entities are initially recognised at cost which include purchase price plus any directly attributable transaction costs. Subsequent to initial recognition, these investments are stated at cost less allowance for diminution in value. An allowance is made for diminution in investment values if the investee has suffered a loss, except where such a loss was anticipated by the Company's management before making the investment. The allowance is reversed if the investee subsequently made a profit that offsets the previous loss for which the allowance had been made. An allowance is reversed only to the extent that the investment's carrying amount does not exceed the carrying amount that would have been determined if no allowance had been recognised.

**(d) Accounts receivable**

Trade and other receivables are stated at cost less allowance for doubtful debts.

**Saigon Beer - Alcohol - Beverage Corporation**  
**Notes to the separate financial statements for the ended 31 March 2024**

**Form B 09a – DN**  
*(Issued under Circular No. 200/2014/TT-BTC  
dated 22 December 2014 of the Ministry of Finance)*

**(e) Inventories**

Inventories are stated at the lower of cost and net realisable value. Cost is determined on a weighted average basis and includes all costs incurred in bringing the inventories to their present location and condition. Cost in the case of finished goods and work in progress includes raw materials, direct labour and attributable manufacturing overheads. Net realisable value is the estimated selling price of inventory items, less the estimated costs of completion and estimated costs to sell.

The Company applies the perpetual method of accounting for inventories.

**(f) Tangible fixed assets**

**(i) Cost**

Tangible fixed assets are stated at cost less accumulated depreciation. The initial cost of a tangible fixed asset comprises its purchase price, including import duties, non-refundable purchase taxes and any directly attributable costs of bringing the asset to its working condition for its intended use. Expenditure incurred after tangible fixed assets have been put into operation, such as repair, maintenance and overhaul cost, is charged to the separate statement of income in the year in which the cost is incurred. In situations where it can be clearly demonstrated that the expenditure has resulted in an increase in the future economic benefits expected to be obtained from the use of tangible fixed assets beyond their originally assessed standard of performance, the expenditure is capitalised as an additional cost of tangible fixed assets.

**(ii) Depreciation**

Depreciation is computed on a straight-line basis over the estimated useful lives of tangible fixed assets. The estimated useful lives are as follows:

- |                            |              |
|----------------------------|--------------|
| ▪ buildings and structures | 5 – 25 years |
| ▪ machinery and equipment  | 3 – 12 years |
| ▪ motor vehicles           | 3 – 8 years  |
| ▪ office equipment         | 3 – 6 years  |

**Saigon Beer - Alcohol - Beverage Corporation**  
**Notes to the separate financial statements for the ended 31 March 2024**

**Form B 09a – DN**  
*(Issued under Circular No. 200/2014/TT-BTC  
dated 22 December 2014 of the Ministry of Finance)*

**(g) Intangible fixed assets**

**(i) Land use rights**

Land use rights with indefinite term are stated at cost and not amortised. Land use rights with definite term are stated at cost less accumulated amortisation. The initial cost of land use rights comprises the purchase price and any direct attributable costs incurred in conjunction with securing the land use rights. Land use rights with definite term are amortised on a straight-line basis over the term of the land use rights ranging from 40 to 49 years.

**(ii) Software**

Cost of acquiring new software, which is not an integral part of the related hardware, is capitalised and treated as an intangible asset. Software cost is amortised on a straight-line basis over 3 years.

**(h) Investment properties**

***Investment properties held to earn rental***

**(i) Cost**

Investment property held to earn rental is stated at cost less accumulated depreciation. The initial cost of an investment property held to earn rental comprises its purchase price, cost of land use rights and any directly attributable expenditure of bringing the property to the condition necessary for it to be capable of operating in the manner intended by the Board of Management. Expenditure incurred after the investment property held to earn rental has been put into operation, such as repair and maintenance, is charged to the separate statement of income in the year in which the expenditure is incurred. In situations where it can be clearly demonstrated that the expenditure has resulted in future economic benefits in excess of the originally assessed standard of performance of the existing investment property held to earn rental, the expenditure is capitalised as an additional cost of the investment property.

**(ii) Depreciation**

Depreciation is computed on a straight-line basis over the estimated useful lives of investment property. The estimated useful lives are as follows:

▪ land use rights	43 years
▪ buildings and structures	20 years

**(i) Construction in progress**

Construction in progress represents the cost of construction and machinery which have not been fully completed or installed. No depreciation is provided for construction in progress during the period of construction and installation.

**Saigon Beer - Alcohol - Beverage Corporation**  
**Notes to the separate financial statements for the ended 31 March 2024**

**Form B 09a – DN**  
*(Issued under Circular No. 200/2014/TT-BTC  
dated 22 December 2014 of the Ministry of Finance)*

**(j) Long-term prepaid expenses**

**(i) Returnable packaging**

Returnable packaging includes bottles and crates being used in the Company's production and business activities and is initially stated at cost. Returnable packaging is amortised on a straight-line basis over 2 to 3 years.

**(ii) Tools and instruments**

Tools and instruments include assets held for use by the Company in the normal course of business whose costs of individual items are less than VND30 million and therefore not qualified for recognition as fixed assets under prevailing regulation. Costs of tools and instruments are amortised on a straight-line basis over 2 to 3 years.

**(k) Trade and other payables**

Trade and other payables are stated at their cost.

**(l) Provisions**

A provision is recognised if, as a result of a past event, the Company has a present legal or constructive obligation that can be estimated reliably, and it is probable that an outflow of economic benefits will be required to settle the obligation. Provisions are determined by discounting the expected future cash flows at a pre-tax rate that reflects current market assessments of the time value of money and the risks specific to the liability.

***Severance allowance***

Under the Vietnamese Labour Code, when an employee who has worked for 12 months or more ("the eligible employees") voluntarily terminates his/her labour contract, the employer is required to pay the eligible employee severance allowance calculated based on years of service and employee's compensation at termination. Provision for severance allowance has been provided based on employees' years of service and their average salary for the six-month period prior to the end of the annual accounting period. For the purpose of determining the number of years of service by an employee, the period for which the employee participated in and contributed to unemployment insurance in accordance with prevailing laws and regulations and the period for which severance allowance has been paid by the Company are excluded.

**Saigon Beer - Alcohol - Beverage Corporation**  
**Notes to the separate financial statements for the ended 31 March 2024**

**Form B 09a – DN**  
*(Issued under Circular No. 200/2014/TT-BTC  
dated 22 December 2014 of the Ministry of Finance)*

**(m) Share capital**

***Ordinary shares***

Ordinary shares are recognised at issuance price less incremental costs directly attributable to the issue of shares, net of tax effects. Such costs are recognised as a deduction from share premium.

**(n) Taxation**

Income tax on the profit or loss for the year comprises current and deferred tax. Income tax is recognised in the separate statement of income except to the extent that it relates to items recognised directly to equity, in which case it is recognised in equity.

Current tax is the expected tax payable on the taxable income for the year, using tax rates enacted at the end of the annual accounting period, and any adjustment to tax payable in respect of previous years.

Deferred tax is provided using the balance sheet method, providing for temporary differences between the carrying amounts of assets and liabilities for financial reporting purposes and the amounts used for taxation purposes. The amount of deferred tax provided is based on the expected manner of realisation or settlement of the carrying amounts of assets and liabilities using the tax rates enacted or substantively enacted at the end of the annual accounting period.

A deferred tax asset is recognised only to the extent that it is probable that future taxable profits will be available against which the temporary difference can be utilised. Deferred tax assets are reduced to the extent that it is no longer probable that the related tax benefit will be realised.

**(o) Revenue and other income**

***(i) Goods sold***

Revenue from the sales of goods is recognised in the separate statement of income when significant risks and rewards of ownership have been transferred to the buyer. No revenue is recognised if there are significant uncertainties regarding recovery of the consideration due or possible return of goods. Revenue on sales of goods is recognised at the net amount after deducting sales discounts stated on the invoice.

***(ii) Rental income***

Rental income from leased property is recognised in the separate statement of income on a straight-line basis over the term of the lease. Lease incentives granted are recognised as an integral part of the total rental income.

**Saigon Beer - Alcohol - Beverage Corporation**  
**Notes to the separate financial statements for the ended 31 March 2024**

**Form B 09a – DN**  
*(Issued under Circular No. 200/2014/TT-BTC  
dated 22 December 2014 of the Ministry of Finance)*

**(iii) Interest income**

Interest income is recognised in the separate statement of income on a time proportion basis with reference to the principal outstanding and the applicable interest rate.

**(iv) Dividend income**

Dividend income is recognised when the right to receive dividend is established. Share dividends are not recognised as income. Dividends received which are attributable to the period before investment acquisition date are deducted from the carrying amount of the investment.

**(p) Operating lease payments**

Payments made under operating leases are recognised in the separate statement of income on a straight-line basis over the term of the lease. Lease incentives received are recognised in the separate statement of income as an integral part of the total lease expense, over the term of the lease.

**(q) Segment reporting**

A segment is a distinguishable component of the Company that is engaged either in providing related products or services (business segment), or in providing products or services within a particular economic environment (geographical segment), which is subject to risks and rewards that are different from those of other segments. The Company's primary format for segment reporting is based on business segments.

**(r) Related parties**

Parties are considered to be related to the Company if one party has the ability, directly or indirectly, to control the other party or exercise significant influence over the other party in making financial and operating decisions, or where the Company and the other party are subject to common control or significant influence. Related parties may be individuals or corporate entities and include close family members of any individual considered to be a related party.



**4 Cash and cash equivalents**

	<b>31/03/2024</b>	<b>01/01/2024</b>
	<b>VND</b>	<b>VND</b>
Cash in banks	552,343,129,379	329,804,607,546
Cash equivalents (*)	1,490,000,000,000	2,867,598,000,000
	<u>2,042,343,129,379</u>	<u>3,197,402,607,546</u>

(\*) Cash equivalents represented term deposits at banks with original terms to maturity of three months or less. Cash equivalents were denominated in VND.

**5 Investments****a Held-to-maturity investments*****Held-to-maturity investments – short-term***

Held-to-maturity investments – short-term represented term deposits at banks with terms to maturity of more than 3 months from their transaction dates but less than 12 months from the reporting date. Term deposits were denominated in VND.

**(b) Equity investments in other entities**

	31/03/2024			01/01/2024		
	Cost VND	Allowance VND	Carrying amount VND	Cost VND	Allowance VND	Carrying amount VND
Investments in subsidiaries (i)	3,039,072,394,329	(213,898,363,327)	2,825,174,031,002	3,039,072,394,329	(223,793,333,929)	2,815,279,060,400
Investments in associates and jointly controlled entities (ii)	613,705,350,635	(100,225,000,000)	513,480,350,635	613,705,350,635	(100,225,000,000)	513,480,350,635
Equity investments in other entities (iii)	569,372,362,407	(331,129,605,927)	238,242,756,480	569,372,362,407	(333,557,175,927)	235,815,186,480
	<u>4,222,150,107,371</u>	<u>(645,252,969,254)</u>	<u>3,576,897,138,117</u>	<u>4,222,150,107,371</u>	<u>(657,575,509,856)</u>	<u>3,564,574,597,515</u>

*(i) Investments in subsidiaries*

Company name	31/03/2024			01/01/2024		
	% of equity owned and voting right	Cost	Allowance	% of equity owned and voting right	Cost	Allowance
		VND	VND		VND	VND
Western - Sai Gon Beer Joint Stock Company	70.55%	262,244,332,509	-	70.55%	262,244,332,509	-
Chuong Duong Beverages Joint Stock Company	62.06%	236,167,400,000	(159,875,650,000)	62.06%	236,167,400,000	(157,244,900,000)
Sai Gon - Quang Ngai Beer Joint Stock Company	66.56%	299,548,230,160	-	66.56%	299,548,230,160	-
Binh Tay Liquor Joint Stock Company	91.75%	208,414,271,535	-	91.75%	208,414,271,535	-
Sai Gon - Dong Xuan Beer Alcohol Joint Stock Company	51.24%	17,650,697,182	-	51.24%	17,650,697,182	-
Saigon - Nghetinh Beer Joint Stock Company	54.73%	76,324,868,844	(36,348,736,844)	54.73%	76,324,868,844	(33,009,729,844)
Saigon - Songlam Beer Joint Stock Company	68.78%	314,250,000,000	(2,057,350,000)	68.78%	314,250,000,000	(19,822,650,000)
Sai Gon - Ha Noi Beer Corporation	52.11%	93,800,000,000	-	52.11%	93,800,000,000	-
Sai Gon Beer Trading Company Limited	100%	700,000,000,000	-	100%	700,000,000,000	-
Northern Sai Gon Beer Trading Joint Stock Company	90%	37,422,345,046	-	90%	37,422,345,046	-
Sai Gon Beer Bac Trung Bo Trading Joint Stock Company	95.07%	37,369,732,632	-	95.07%	37,369,732,632	-
Saigon Beer Center Trading Joint Stock Company	94.45%	83,141,000,000	-	94.45%	83,141,000,000	-
Saigon Beer Mien Trung Trading Joint Stock Company	91.24%	54,546,288,176	(15,616,626,483)	91.24%	54,546,288,176	(13,716,054,085)
Sai Gon Beer Tay Nguyen Trading Joint Stock Company	90%	36,541,448,653	-	90%	36,541,448,653	-

*(i) Investments in subsidiaries (continued)*

Company name	31/03/2024			01/01/2024		
	% of equity owned and voting right	Cost	Allowance	% of equity owned and voting right	Cost	Allowance
		VND	VND		VND	VND
Saigon Beer Nam Trung Bo Trading Joint Stock Company	90.14%	55,799,775,209	-	90.14%	55,799,775,209	-
Sai Gon Beer Eastern Trading Joint Stock Company	90.68%	36,362,195,948	-	90.68%	36,362,195,948	-
Song Tien Saigon Beer Trading Joint Stock Company	90%	36,265,364,767	-	90%	36,265,364,767	-
Saigon Song Hau Beer Trading Joint Stock Company	90%	36,798,955,472	-	90%	36,798,955,472	-
Sa Be Co Mechanical Co, Ltd	100%	59,365,663,690	-	100%	59,365,663,690	-
Sai Gon Beer Northeast Trading Joint Stock Company	90.45%	36,000,000,000	-	90.45%	36,000,000,000	-
Sai Gon - Ha Tinh Beer One Member Company Limited	100%	120,000,000,000	-	100%	120,000,000,000	-
Sai Gon Beer Packaging Joint Stock Company	76.81%	55,174,824,506	-	76.81%	55,174,824,506	-
Saigon Beer Company Limited	100%	60,000,000	-	100%	60,000,000	-
Saigon Beer Group Company Limited	100%	40,000,000,000	-	100%	40,000,000,000	-
Saigon - Lamdong Beer Joint Stock Company	52.91%	105,825,000,000	-	52.91%	105,825,000,000	-
		<u>3,039,072,394,329</u>	<u>(213,898,363,327)</u>		<u>3,039,072,394,329</u>	<u>(223,793,333,929)</u>

*(ii) Investments in associates and jointly controlled entities*

Company name	% of equity owned and voting right	31/03/2024		01/01/2024	
		Cost	Allowance	Cost	Allowance
		VND	VND	VND	VND
Truong Sa Food - Food Business Joint Stock Company	28.35%	4,725,000,000	(4,725,000,000)	28.35%	4,725,000,000 (4,725,000,000)
Sai Gon - Khanh Hoa Beer Joint Stock Company	26%	26,000,000,000	-	26%	26,000,000,000 -
Saigon - Phutho Beer Joint Stock Company	27.03%	33,787,500,000	-	27.03%	33,787,500,000 -
Sai Gon - Mien Trung Beer Joint Stock Company	32.22%	103,174,711,495	-	32.22%	103,174,711,495 -
Tan Thanh Investment Trading Company Limited	29%	72,500,000,000	(72,500,000,000)	29.00%	72,500,000,000 (72,500,000,000)
Sai Gon - Vinh Long Beer Joint Stock Company	20%	30,000,000,000	-	20%	30,000,000,000 -
Sai Gon - Kien Giang Beer Joint Stock Company	20%	23,000,000,000	(23,000,000,000)	20%	23,000,000,000 (23,000,000,000)
Me Linh Point Limited	25%	43,111,007,200	-	25%	43,111,007,200 -
Crown Beverage Cans Saigon Limited	30%	113,224,326,586	-	30%	113,224,326,586 -
Malaya - Vietnam Glass Limited	30%	86,338,395,824	-	30%	86,338,395,824 -
San Miguel Yamamura Phu Tho Packaging Company Limited	35%	26,212,239,000	-	35%	26,212,239,000 -
Vietnam Spirits and Wine Ltd	45%	31,632,170,530	-	45%	31,632,170,530 -
Saigon - Bentre Beer Joint Stock Company	20%	20,000,000,000	-	20%	20,000,000,000 -
		<u>613,705,350,635</u>	<u>(100,225,000,000)</u>		<u>613,705,350,635 (100,225,000,000)</u>

*(iii) Equity investments in other entities*

Company name	31/03/2024		01/01/2024	
	Cost VND	Allowance VND	Cost VND	Allowance VND
Dong A Commercial Joint Stock Bank	136,265,460,000	(136,265,460,000)	136,265,460,000	(136,265,460,000)
Saigon Packaging Group Joint Stock Company	46,000,000,000	(4,643,345,605)	46,000,000,000	(4,643,345,605)
PVI Holdings	51,475,140,000	(27,296,542,800)	51,475,140,000	(29,724,112,800)
Underground Space Investment Development Corporation	23,085,000,000	(23,085,000,000)	23,085,000,000	(23,085,000,000)
Phuong Dong Petroleum Tourism Joint Stock Company	30,700,950,000	(30,700,950,000)	30,700,950,000	(30,700,950,000)
Saigon Securities Investment Fund A2	35,757,720,722	(35,757,720,722)	35,757,720,722	(35,757,720,722)
Saigon Beer Transportation Joint Stock Company	26,588,267,394	-	26,588,267,394	-
Saigon Tay Do Beer - Beverage Joint Stock Company	19,690,000,000	-	19,690,000,000	-
Saigon Binh Tay Beer Group Joint Stock Company	126,429,237,491	-	126,429,237,491	-
Dai Viet Securities Incorporation	45,000,000,000	(45,000,000,000)	45,000,000,000	(45,000,000,000)
Sabeco HP Investment Company Limited	24,426,586,800	(24,426,586,800)	24,426,586,800	(24,426,586,800)
Sai Gon - Dong Nai Beer Joint Stock Company	3,954,000,000	(3,954,000,000)	3,954,000,000	(3,954,000,000)
	<u>569,372,362,407</u>	<u>(331,129,605,927)</u>	<u>569,372,362,407</u>	<u>(333,557,175,927)</u>

**6 Accounts receivable from customers****(a) Accounts receivable from customers detailed by significant customers**

	31/03/2024	01/01/2024
	VND	VND
Sai Gon Beer Trading Company Limited	1,235,648,687,006	1,323,840,935,434
Other customers	241,895,150,551	348,712,270,494
	<u>1,477,543,837,557</u>	<u>1,672,553,205,928</u>

**(b) Accounts receivable from customers who are related parties**

	31/03/2024	01/01/2024
	VND	VND
<b>Subsidiaries</b>		
Sai Gon Beer Trading Company Limited	1,235,648,687,006	1,323,840,935,434
Sai Gon - Quang Ngai Beer Joint Stock Company	25,127,881,937	36,161,791,739
Saigon - Soc Trang Beer One Member Limited Company	8,705,520,940	13,049,664,408
Sai Gon - Ha Tinh Beer One Member Company Limited	6,553,402,432	5,717,770,157
Saigon - Lamdong Beer Joint Stock Company	5,630,268,405	26,868,548,758
Sai Gon - Dong Xuan Beer Alcohol Joint Stock Company	1,145,356,637	2,224,637,769
Northern Sai Gon Beer Trading Joint Stock Company	898,985,154	-
Saigon Song Hau Beer Trading Joint Stock Company	839,878,305	-
Sai Gon Beer Tay Nguyen Trading Joint Stock Company	782,163,690	-
Sai Gon Beer Eastern Trading Joint Stock Company	769,711,164	-
Song Tien Saigon Beer Trading Joint Stock Company	735,182,220	-
Sai Gon Beer Northeast Trading Joint Stock Company	702,561,921	-
Saigon Beer Mien Trung Trading Joint Stock Company	639,756,156	-
Sai Gon Beer Bac Trung Bo Trading Joint Stock Company	574,641,615	-
Saigon Beer Center Trading Joint Stock Company	529,178,772	1,367,604
Saigon Beer Nam Trung Bo Trading Joint Stock Company	509,446,206	-
Saigon - Songlam Beer Joint Stock Company	121,198,656	5,111,323,284
Western - Sai Gon Beer Joint Stock Company	52,453,413	3,704,620,365
Sai Gon - Ha Noi Beer Corporation	-	8,565,850,500
Saigon - Nghetinh Beer Joint Stock Company	-	1,237,020,209
Chuong Duong Beverages Joint Stock Company	-	46,913,580
<b>Associates and jointly controlled entities</b>		
Saigon - Bentre Beer Joint Stock Company	85,484,997,822	53,520,925,283
Sai Gon - Kien Giang Beer Joint Stock Company	54,930,542,703	55,929,157,290
Sai Gon - Khanh Hoa Beer Joint Stock Company	37,470,210,880	61,408,565,384
Sai Gon - Mien Trung Beer Joint Stock Company	7,410,562,815	15,757,046,696
Saigon Tay Do Beer - Beverage Joint Stock Company	256,365,497	4,121,659,864
Saigon - Baclieu Beer Joint Stock Company	47,777,705	-
Saigon - Phutho Beer Joint Stock Company	23,761,545	1,122,677,027
Saigon Binh Tay Beer Group Joint Stock Company	-	18,336,420,033
Sai Gon - Vinh Long Beer Joint Stock Company	-	14,760,400,794

**7 Other receivables****(a) Other short-term receivables**

	31/03/2024	01/01/2024
	VND	VND
Interests income from bank deposits and interests on loans	597,237,218,845	561,675,819,817
Receivables due to difference between value of capital contribution in kind and agreed capital contribution in an associate	277,230,733,543	277,230,733,543
Dividends receivable	203,394,085,968	295,089,544,431
Other short-term receivables	13,377,975,532	23,389,150,609
	<u>1,091,240,013,888</u>	<u>1,157,385,248,400</u>

**Other short-term receivables from related parties**

	31/03/2024	01/01/2024
	VND	VND
<b>Subsidiaries</b>		
Sai Gon Beer Trading Company Limited	77,780,109,061	83,899,348,477
Western - Sai Gon Beer Joint Stock Company	30,689,250,000	196,942,081
Saigon Beer Group Company Limited	18,616,756,839	76,430,448,702
Chuong Duong Beverages Joint Stock Company	9,708,383,226	3,680,497,324
Sai Gon - Ha Tinh Beer One Member Company Limited	3,679,736,018	3,598,810,351
Sa Be Co Mechanical Co, Ltd	14,267,154	1,141,524,390
Sai Gon - Ha Noi Beer Corporation	-	9,654,224,262
Binh Tay Liquor Joint Stock Company	-	3,000,000,000
Sai Gon - Quang Ngai Beer Joint Stock Company	-	631,706,174
Saigon - Lamdong Beer Joint Stock Company	-	614,266,974
Saigon - Songlam Beer Joint Stock Company	-	334,060,169
Saigon - Soc Trang Beer One Member Limited Company	-	312,960,056
Saigon - Nghetinh Beer Joint Stock Company	-	234,267,991
Sai Gon - Dong Xuan Beer Alcohol Joint Stock Company	-	118,528,934
<b>Associates and jointly controlled entities</b>		
Tan Thanh Investment Trading Company Limited	277,230,733,543	277,230,733,543
Malaya - Vietnam Glass Limited	64,200,000,000	64,200,000,000
Vietnam Spirits and Wine Ltd	6,971,692,050	6,971,692,050
Me Linh Point Limited	-	43,802,647,026
Sai Gon - Vinh Long Beer Joint Stock Company	-	2,021,512,801
Saigon Tay Do Beer - Beverage Joint Stock Company	-	1,628,963,161
Saigon Binh Tay Beer Group Joint Stock Company	-	634,992,585
Sai Gon - Mien Trung Beer Joint Stock Company	-	412,007,664
Sai Gon - Kien Giang Beer Joint Stock Company	-	380,140,249
Sai Gon - Khanh Hoa Beer Joint Stock Company	-	223,638,844
Saigon - Phutho Beer Joint Stock Company	-	172,648,858
Saigon - Baclieu Beer Joint Stock Company	-	168,938,232
Saigon - Bentre Beer Joint Stock Company	-	166,210,711
<b>Other related parties</b>		
BeerCo Limited (SG)	-	49,197,000



SAIGON BEER-ALCOHOL-BEVERAGE CORPORATION

NOTES TO THE SEPARATE FINANCIAL STATEMENTS (continued)  
As at 31 March 2024

B 09a-DN  
VND

(b) Other long-term receivables

	31/03/2024	01/01/2024
	VND	VND
Receivables from Sai Gon - Ha Tinh Beer One Member Company Limited	328,073,502,218	328,073,502,218
Long-term deposits	13,193,203,341	13,077,583,341
	<u>341,266,705,559</u>	<u>341,151,085,559</u>

**8 Allowance for doubtful debts****Short-term**

	31/03/2024		01/01/2024	
	Cost	Allowance	Cost	Allowance
	VND	VND	VND	VND
Other short-term receivables	277,230,733,543	(277,230,733,543)	277,230,733,543	(277,230,733,543)
	<u>277,230,733,543</u>	<u>(277,230,733,543)</u>	<u>277,230,733,543</u>	<u>(277,230,733,543)</u>

**9 Inventories****(a) Inventories**

	31/03/2024		01/01/2024	
	Cost VND	Allowance VND	Cost VND	Allowance VND
Goods in transit	120,760,927,682	-	198,977,568,976	-
Raw materials	576,924,459,984	(820,842,711)	700,169,207,152	(784,667,164)
Tools and supplies	31,836,475,828	(21,411,582,202)	29,613,406,491	(21,366,700,949)
Work in progress	72,110,735,666	-	77,207,754,397	-
Finished goods	20,201,456,472	-	19,274,649,640	-
Merchandise inventories	5,073,050,451	-	13,082,772,699	-
	<u>826,907,106,083</u>	<u>(22,232,424,913)</u>	<u>1,038,325,359,355</u>	<u>(22,151,368,113)</u>

**(b) Long-term tools, supplies and spare parts**

	31/03/2024		01/01/2024	
	Cost VND	Allowance VND	Cost VND	Allowance VND
Long-term tools, supplies and spare parts	54,696,495,885	(34,029,317,481)	55,191,753,443	(33,722,170,511)
	<u>54,696,495,885</u>	<u>(34,029,317,481)</u>	<u>55,191,753,443</u>	<u>(33,722,170,511)</u>

**10 Prepaid expenses****(a) Short-term prepaid expenses**

	31/03/2024	01/01/2024
	VND	VND
Advertising expenses	66,760,896,154	120,492,693,399
Others	8,642,028,252	5,333,578,857
	<u>75,402,924,406</u>	<u>125,826,272,256</u>

**(b) Long-term prepaid expenses**

	Land use rights awaiting transfer (*)	Returnable packaging	Tools and instruments and others	Total
	VND	VND	VND	VND
Opening balance	51,602,316,000	1,591,481,813	12,496,103,943	65,689,901,756
Additions	-	-	31,200,000	31,200,000
Transfer from construction in progress	-	-	8,612,106,366	8,612,106,366
Amortisation for the year	-	(256,750,602)	(1,940,060,498)	(2,196,811,100)
Closing balance	<u>51,602,316,000</u>	<u>1,334,731,211</u>	<u>19,199,349,811</u>	<u>72,136,397,022</u>

(\*) Land use rights awaiting transfer represented the value of land tax payable to the State (Note 19(b))

**11 Tangible fixed assets**

	<b>Buildings and structures</b>	<b>Machinery and equipment</b>	<b>Motor vehicles</b>	<b>Office equipment</b>	<b>Total</b>
	<b>VND</b>	<b>VND</b>	<b>VND</b>	<b>VND</b>	<b>VND</b>
<b>Cost</b>					
Opening balance	527,774,586,582	2,918,292,957,837	54,949,941,105	126,006,563,124	3,627,024,048,648
Transfer from construction in progress	-	7,271,244,049	-	3,565,148,074	10,836,392,123
Closing balance	<u>527,774,586,582</u>	<u>2,925,564,201,886</u>	<u>54,949,941,105</u>	<u>129,571,711,198</u>	<u>3,637,860,440,771</u>
<b>Accumulated depreciation</b>					
Opening balance	452,020,476,764	2,712,965,849,620	53,667,512,913	113,709,108,827	3,332,362,948,124
Charge for the period	2,120,214,027	17,076,190,915	120,737,522	1,792,521,797	21,109,664,261
Closing balance	<u>454,140,690,791</u>	<u>2,730,042,040,535</u>	<u>53,788,250,435</u>	<u>115,501,630,624</u>	<u>3,353,472,612,385</u>
<b>Net book value</b>					
Opening balance	75,754,109,818	205,327,108,217	1,282,428,192	12,297,454,297	294,661,100,524
Closing balance	<u>73,633,895,791</u>	<u>195,522,161,351</u>	<u>1,161,690,670</u>	<u>14,070,080,574</u>	<u>284,387,828,386</u>

**12 Intangible fixed assets**

	Land use rights (*) VND	Software VND	Total VND
<b>Cost</b>			
Opening balance	906,610,413,944	74,707,739,026	981,318,152,970
Transfer from construction in progress	-	37,779,121,191	37,779,121,191
Closing balance	<u>906,610,413,944</u>	<u>112,486,860,217</u>	<u>1,019,097,274,161</u>
<b>Accumulated amortisation</b>			
Opening balance	69,861,308,175	66,754,305,399	136,615,613,574
Charge for the period	990,779,889	4,003,478,803	4,994,258,692
Closing balance	<u>70,852,088,064</u>	<u>70,757,784,202</u>	<u>141,609,872,266</u>
<b>Net book value</b>			
Opening balance	836,749,105,769	7,953,433,627	844,702,539,396
Closing balance	<u>835,758,325,880</u>	<u>41,729,076,015</u>	<u>877,487,401,895</u>

(\*) Land use rights as at 31 December 2020 included the value of land use rights of VND735,380 million that the Company has additionally recorded on the equitisation date following the Minutes of Corporate Valuation dated 31 December 2007 and the Equitisation Finalisation Minute, which was performed by representative of the Ministry of Industry and Trade and the Ministry of Finance on 30 April 2008, who issued the report on 6 March 2010. The Company has recorded the increase in value of land use rights in "Intangible fixed assets" with a corresponding payable to State Treasury in "Other short-term payables" account (Note 19(a)).

The Ministry of Industry and Trade has allowed the Company to manage and use these land use rights following the plan of the People's Committee of Ho Chi Minh City. At the date of this separate financial statements, the Company is in the process of preparing the land rental contracts with the People's Committee of Ho Chi Minh City. Currently, those land lots are used for principal activities of the Company. They are temporary land use rights with restrictions on ownership and are not permitted for sale, sublease or mortgage.

Details of land use rights recorded at the estimated increased value on 6 March 2010 were as follows:

STT	Location	Square meters	Revalued amount in connection with equitisation VND
1	46 Ben Van Don Street, Ward 12, District 4, Ho Chi Minh City, Vietnam	3,872.50	55,241,212,500
2	187 Nguyen Chi Thanh Street, Ward 12, District 5, Ho Chi Minh City, Vietnam	17,406.10	418,634,111,100
3	474 Nguyen Chi Thanh Street, Ward 6, District 10, Ho Chi Minh City, Vietnam	7,729.00	247,637,160,000
4	18/3B Phan Huy Ich Street, Ward 15, Tan Binh District, Ho Chi Minh City, Vietnam	2,216.30	13,867,389,100
			735,379,872,700

**13 Investment properties**

	Land use rights	Buildings and structures	Total
	VND	VND	VND
<b>Cost</b>			
Opening balance	22,749,382,633	89,615,217,828	112,364,600,461
Closing balance	<u>22,749,382,633</u>	<u>89,615,217,828</u>	<u>112,364,600,461</u>
<b>Charge for the period</b>			
Opening balance	9,741,053,414	54,542,749,109	64,283,802,523
Charge for the period	131,841,171	1,970,946,591	2,102,787,762
Closing balance	<u>9,872,894,585</u>	<u>56,513,695,700</u>	<u>66,386,590,285</u>
<b>Net book value</b>			
Opening balance	13,008,329,219	35,072,468,719	48,080,797,938
Closing balance	<u>12,876,488,048</u>	<u>33,101,522,128</u>	<u>45,978,010,176</u>



**14 Construction in progress**

Major constructions in progress were as follows:

	<b>31/03/2024</b>	<b>01/01/2024</b>
	<b>VND</b>	<b>VND</b>
Site clearance project at Saigon - Cu Chi Brewery	43,296,363,636	43,296,363,636
Other projects	18,992,275,314	53,011,035,650
	<u>62,288,638,950</u>	<u>96,307,399,286</u>

**15 Deferred tax assets**

	<b>Tax rate</b>	<b>31/03/2024</b>	<b>01/01/2024</b>
		<b>VND</b>	<b>VND</b>
Deferred tax assets recognised on:			
- Allowance for diminution in the value of long-term financial investments	20%	57,006,318,005	57,185,188,625
- Accrued expenses and provisions	20%	19,638,079,957	68,504,514,000
- Allowance for inventories and long-term tools, supplies and spare parts	20%	11,252,348,478	11,174,707,725
Total deferred tax assets		<u>87,896,746,440</u>	<u>136,864,410,350</u>

**16 Accounts payable to suppliers****(a) Accounts payable to suppliers detailed by significant suppliers**

	Cost/Amount within payment capacity	
	31/03/2024	01/01/2024
	VND	VND
Crown Beverage Cans Saigon Limited	221,766,774,009	334,452,974,387
Other suppliers	3,068,642,190,454	3,973,494,355,509
	<u>3,290,408,964,463</u>	<u>4,307,947,329,896</u>

**(b) Accounts payable to suppliers who are related parties**

	Cost/Amount within payment capacity	
	31/03/2024	01/01/2024
	VND	VND
<b>Subsidiaries</b>		
Song Tien Saigon Beer Trading Joint Stock Company	247,939,953,431	242,752,313,421
Saigon Beer Group Company Limited	190,273,587,487	185,963,738,936
Saigon Song Hau Beer Trading Joint Stock Company	180,835,057,071	204,862,638,545
Saigon Beer Nam Trung Bo Trading Joint Stock Company	149,853,588,450	201,408,227,798
Saigon Beer Mien Trung Trading Joint Stock Company	117,804,505,916	131,885,422,776
Sai Gon Beer Northeast Trading Joint Stock Company	111,076,136,113	115,432,247,629
Sai Gon Beer Tay Nguyen Trading Joint Stock Company	104,352,163,206	129,342,548,075
Sai Gon Beer Eastern Trading Joint Stock Company	103,461,333,599	162,406,645,643
Sai Gon Beer Bac Trung Bo Trading Joint Stock Company	100,594,171,805	185,595,061,536
Sai Gon - Quang Ngai Beer Joint Stock Company	99,518,132,003	75,668,838,210
Saigon Beer Center Trading Joint Stock Company	88,965,238,484	214,600,357,103
Northern Sai Gon Beer Trading Joint Stock Company	73,635,587,462	138,853,384,485
Sai Gon - Ha Tinh Beer One Member Company Limited	66,350,659,486	60,566,782,793
Saigon - Lamdong Beer Joint Stock Company	38,107,571,700	35,167,612,347
Saigon - Soc Trang Beer One Member Limited Company	36,789,492,432	30,860,506,280
Saigon - Songlam Beer Joint Stock Company	31,336,983,106	38,028,310,220
Sai Gon Beer Packaging Joint Stock Company	21,842,141,832	25,676,533,419
Sai Gon - Ha Noi Beer Corporation	20,878,941,050	30,154,831,787
Saigon - Nghetinh Beer Joint Stock Company	6,865,294,098	4,052,627,385
Western - Sai Gon Beer Joint Stock Company	6,853,623,370	12,933,508,940
Sai Gon Beer Trading Company Limited	6,200,753,623	2,493,315,131
Sa Be Co Mechanical Co, Ltd	5,964,627,553	8,753,746,610
Sai Gon - Dong Xuan Beer Alcohol Joint Stock Company	5,916,622,800	8,706,522,400
Chuong Duong Beverages Joint Stock Company	1,094,655,451	1,047,621,104

**(b) Accounts payable to suppliers who are related parties (continued)**

	Cost/Amount within payment capacity	
	31/03/2024	01/01/2024
	VND	VND
<b>Associates and jointly controlled entities</b>		
Crown Beverage Cans Saigon Limited	221,766,774,009	334,452,974,387
Saigon Binh Tay Beer Group Joint Stock Company	63,671,944,491	22,880,091,999
Saigon - Bentre Beer Joint Stock Company	22,912,269,600	14,463,299,133
Sai Gon - Mien Trung Beer Joint Stock Company	21,824,719,224	42,265,734,352
Saigon Tay Do Beer - Beverage Joint Stock Company	15,672,888,000	20,045,838,314
Sai Gon - Khanh Hoa Beer Joint Stock Company	12,986,107,200	16,318,251,791
Sai Gon - Vinh Long Beer Joint Stock Company	11,773,324,200	9,769,995,674
Sai Gon - Kien Giang Beer Joint Stock Company	8,769,354,000	13,331,321,348
San Miguel Yamamura Phu Tho Packaging Company	6,323,856,000	7,531,158,800
Saigon - Bac Lieu Beer Joint Stock Company	5,949,801,000	23,311,388,430
Me Linh Point Limited	1,558,920,000	-
Saigon - Phutho Beer Joint Stock Company	41,167,440	11,047,322,230
<b>Other related parties</b>		
TBC-Ball Beverage Can Vietnam Limited	109,349,062,026	193,898,011,154
MM Mega Market (Vietnam) Company Limited	94,765,283	57,743,746

## 17 Taxes payable to/receivable from State Treasury

## (a) Taxes payable to State Treasury

	01/01/2024 VND	Incurred VND	Paid VND	Net-off VND	31/03/2024 VND
Special sales tax	226,786,750,653	598,621,223,982	(593,025,884,211)	-	232,382,090,424
Corporate income tax	189,026,186,580	120,291,040,502	(196,881,595,367)	-	112,435,631,715
Value added tax	-	1,133,957,134,726	(118,424,261,313)	(940,759,364,145)	74,773,509,268
Personal income tax	7,787,039,811	16,071,317,209	(15,847,266,335)	-	8,011,090,685
Import-export tax	-	554,674,206	(554,674,206)	-	-
Land tax and land leases	1,581,049,806	20,984,078,913	(9,943,995,800)	(1,920,202,681)	10,700,930,238
Natural resource taxes	2,115,680	7,299,600	(7,077,840)	-	2,337,440
Other taxes	1,554,704,916	8,264,301,312	(8,644,816,228)	-	1,174,190,000
	<u>426,737,847,446</u>	<u>1,898,751,070,450</u>	<u>(943,329,571,300)</u>	<u>(942,679,566,826)</u>	<u>439,479,779,770</u>

## (b) Taxes receivable from State Treasury

	01/01/2024 VND	Net-off VND	31/03/2024 VND
Land leases	12,190,359,560	(1,920,202,681)	10,270,156,879
	<u>12,190,359,560</u>	<u>(1,920,202,681)</u>	<u>10,270,156,879</u>

**18 Accrued expenses**

	31/03/2024 VND	01/01/2024 VND
Advertising and promotion expenses	576,992,834,806	258,495,561,116
Others	35,312,691,876	19,698,612,082
	<u>612,305,526,682</u>	<u>278,194,173,198</u>

**19 Other payables****(a) Other payables – short-term**

	31/03/2024 VND	01/01/2024 VND
Dividends payable		
Estimated land use rights payable to the State in connection with equitisation (*)	735,379,872,700	735,379,872,700
Dividends payable	8,488,942,625	1,932,197,923,050
Other payables	48,838,184,769	47,297,887,458
	<u>792,707,000,094</u>	<u>2,714,875,683,208</u>

(\*) Estimated land use rights payable to the State in connection with equitisation was recorded in accordance with Equitisation Finalisation Minute issued by representative of Ministry of Industry and Trade and Ministry of Finance dated 6 March 2010 (Note 12)

**Other payables – short-term to related parties**

	31/03/2024 VND	01/01/2024 VND
<b>The parent company</b>		
Vietnam Beverage Company Limited	-	1,030,927,761,000
<b>Subsidiaries</b>		
Sai Gon Beer Trading Company Limited	4,741,181,625	4,741,181,625
Sa Be Co Mechanical Co, Ltd	2,548,633,504	2,548,633,504
Northern Sai Gon Beer Trading Joint Stock Company	1,522,160,540	1,522,160,540
Song Tien Saigon Beer Trading Joint Stock Company	739,328,874	739,328,874
Sai Gon Beer Bac Trung Bo Trading Joint Stock Company	437,717,745	437,717,745
Sai Gon Beer Packaging Joint Stock Company	195,775,466	195,775,466
Saigon Song Hau Beer Trading Joint Stock Company	106,561,973	106,561,973
Saigon Beer Nam Trung Bo Trading Joint Stock Company	82,229,450	82,229,450
Sai Gon Beer Eastern Trading Joint Stock Company	52,063,478	52,063,478
Saigon - Soc Trang Beer One Member Limited Company	12,932,851	12,932,851
Saigon - Lamdong Beer Joint Stock Company	-	11,999,105

<b>Associates and jointly controlled entities</b>		
Saigon Binh Tay Beer Group Joint Stock Company	287,780,949	287,780,949
<b>Other related parties</b>		
BeerCo Limited (SG)	17,123,790,866	12,133,885,468
Thai Beverage Public Co., Ltd.	1,521,577,717	1,267,545,263
Chang International Co.,Ltd.	1,045,097,030	800,960,616
<hr/> <hr/>		
<b>(b) Other payables – long-term</b>	<b>31/03/2024</b>	<b>01/01/2024</b>
	<b>VND</b>	<b>VND</b>
Land tax payable to the State (Note 10(b))	51,602,316,000	51,602,316,000
Long-term deposits received	1,645,226,136	1,645,226,136
	<hr/> <hr/>	<hr/> <hr/>
	<b>53,247,542,136</b>	<b>53,247,542,136</b>

**20 Bonus and welfare fund**

This fund is established by appropriating amounts from retained profits as approved by the shareholders at Company's General Meeting of shareholders. This fund is used to pay bonus and welfare to the Company's employees in accordance with the Company's bonus and welfare policies.

Movements of bonus and welfare fund during the period were as follows:

	03 month period ended	
	31/03/2024 VND	31/03/2023 VND
Opening balance	53,355,097,034	78,333,325,252
Appropriation during the period (Note 22)	9,343,500,000	9,522,041,403
Adjustments to bonus and welfare fund	-	(18,876,410,333)
Utilisation during the period	(993,178,227)	(845,221,597)
Closing balance	<u>61,705,418,807</u>	<u>68,133,734,725</u>

**21 Provisions – long-term**

Provisions – long-term represented provision for severance allowance. Movements of provision for severance allowance during the period were as follows:

	03 month period ended	
	31/03/2024 VND	31/03/2023 VND
Opening balance	33,919,477,112	34,057,421,027
Provision utilised during the period	(235,545,968)	(561,792,367)
Provision return during the period	(651,538,475)	-
Closing balance	<u>33,032,392,669</u>	<u>33,495,628,660</u>

**22 Changes in owners' equity**

	Share capital	Investment and development fund	Retained profits	Total
	VND	VND	VND	VND
<b>Balance as at 1 January 2023</b>	6,412,811,860,000	760,819,802,040	13,073,315,740,285	20,246,947,402,325
Net profit for the year	-	-	4,287,610,598,401	4,287,610,598,401
Issuance of new shares	6,412,811,860,000	-	(6,412,811,860,000)	-
Cash dividends	-	-	(2,885,765,337,000)	(2,885,765,337,000)
Appropriation to bonus and welfare fund	-	-	(37,374,000,000)	(37,374,000,000)
Adjustments to bonus and welfare fund	-	-	508,189,026	508,189,026
Appropriation to social activities fund	-	-	(18,300,000,000)	(18,300,000,000)
<b>Balance as at 31 December 2023</b>	<u>12,825,623,720,000</u>	<u>760,819,802,040</u>	<u>8,007,183,330,712</u>	<u>21,593,626,852,752</u>
Net profit for the period	-	-	937,895,151,234	937,895,151,234
Appropriation to bonus and welfare fund (Note 20)	-	-	(9,343,500,000)	(9,343,500,000)
Appropriation to social activities fund	-	-	(4,575,000,000)	(4,575,000,000)
<b>Balance as at 31 March 2024</b>	<u><u>12,825,623,720,000</u></u>	<u><u>760,819,802,040</u></u>	<u><u>8,931,159,981,946</u></u>	<u><u>22,517,603,503,986</u></u>



**23 Share capital**

The Company's authorised and issued share capital are:

	31/03/2024		01/01/2024	
	Number of shares	VND	Number of shares	VND
<b>Authorised and issued share capital</b>				
Ordinary shares	1,282,562,372	12,825,623,720,000	1,282,562,372	12,825,623,720,000
	<hr/>	<hr/>	<hr/>	<hr/>
<b>Shares in circulation</b>				
Ordinary shares	1,282,562,372	12,825,623,720,000	1,282,562,372	12,825,623,720,000
	<hr/>	<hr/>	<hr/>	<hr/>

**24 Off balance sheet items**

Foreign currencies

	31/03/2024		01/01/2024	
	Original currency	VND equivalent	Original currency	VND equivalent
USD	128,158	3,157,801,539	314,255	7,571,346,197
AUD	828	13,229,402	828	13,576,957
EUR	3,401	89,450,280	3,401	89,958,414
		<hr/>		<hr/>
		3,260,481,221		7,674,881,568
		<hr/>		<hr/>

**25 Revenue from sales of goods and provision of services**

Total revenue represents the gross value of goods sold and services provided, exclusive of value added tax and special sales tax

Net revenue comprised:

	03 month period ended	
	31/03/2024 VND	31/03/2023 VND
Total revenue		
- Sales of merchandise goods	6,356,741,005,970	5,393,355,914,686
- Sales of raw materials	1,881,616,594,875	1,486,898,700,363
- Sales of finished goods	870,432,153,397	962,036,666,565
- Others	21,370,246,150	14,962,826,771
	<u>9,130,160,000,392</u>	<u>7,857,254,108,385</u>
Less revenue deductions		
- Sales returns	-	-
Net revenue	<u>9,130,160,000,392</u>	<u>7,857,254,108,385</u>

**26 Cost of goods sold and services provided**

	03 month period ended	
	31/03/2024 VND	31/03/2023 VND
Cost of merchandise goods sold	5,332,633,222,150	4,571,413,768,170
Cost of raw materials sold	1,880,843,291,552	1,485,735,650,532
Cost of finished goods sold	561,570,967,710	591,114,154,923
Allowance for inventories and long-term tools, supplies and spare parts	388,203,770	(113,197,628)
Others	7,585,835,203	2,344,524,119
	<u>7,783,021,520,385</u>	<u>6,650,494,900,116</u>

**27 Financial income**

	03 month period ended	
	31/03/2024	31/03/2023
	VND	VND
Dividends and profits distribution income	285,942,107,245	228,772,960,017
Interest income, interest on loans	259,815,242,976	313,860,953,721
Realised foreign exchange	859,491,437	21,689,166,516
	<u>546,616,841,658</u>	<u>564,323,080,254</u>

**28 Financial expenses**

	03 month period ended	
	31/03/2024	31/03/2023
	VND	VND
Allowance for diminution in the value of long-term financial investments	(12,322,540,602)	30,488,576,000
Realised foreign exchange	2,219,933,525	4,179,058,127
	<u>(10,102,607,077)</u>	<u>34,667,634,127</u>

**29 Selling expenses**

	03 month period ended	
	31/03/2024	31/03/2023
	VND	VND
Advertising and promotion expenses	666,767,235,612	727,473,337,955
Staff costs	15,082,014,819	8,991,097,118
Others	4,940,989,749	5,071,723,397
	<u>686,790,240,180</u>	<u>741,536,158,470</u>

**30 General and administration expenses**

	03 month period ended	
	31/03/2024	31/03/2023
	VND	VND
Staff costs	58,676,316,400	45,152,548,074
Rental expenses	13,624,717,115	11,388,302,677
Depreciation and amortisation	3,528,556,064	3,330,527,180
Others	33,483,916,665	19,898,061,535
	109,313,506,244	79,769,439,466

Nguyen Van Hoa  
Preparer

Tran Nguyen Trung  
Chief Accountant

Koo Liang Kwee  
Deputy General Director



Tan Teck Chuan Lester  
General Director

... April 24 ..... 2024